

**INFORMACIÓN  
FINANCIERA  
3er. TRIMESTRE  
2018  
OCAMPO, GTO.**

*Ismael Torres*

**OCAMPO**

*Nos Une*

Planes y programas 2012 - 2018



Sistema para la Recepción Telemática de la Cuenta Pública  
Informe de Recepción de Información  
Fecha de emisión: 08 de octubre de 2018

Ocampo / ADMON. CENTRAL  
*Isabel Torres*

## VALIDANDO DOCUMENTOS

<input checked="" type="checkbox"/> ESF	0311_esf_1803_moca_000.xls
<ul style="list-style-type: none"> <li><input checked="" type="checkbox"/> Estructura del nombre de archivo correcta...</li> <li><input checked="" type="checkbox"/> Se guardo el archivo exitosamente...</li> </ul>	
<input checked="" type="checkbox"/> EA	0312_ea_1803_moca_000.xls
<ul style="list-style-type: none"> <li><input checked="" type="checkbox"/> Estructura del nombre de archivo correcta...</li> <li><input checked="" type="checkbox"/> Se guardo el archivo exitosamente...</li> </ul>	
<input checked="" type="checkbox"/> EVHP	0313_evhp_1803_moca_000.xls
<ul style="list-style-type: none"> <li><input checked="" type="checkbox"/> Estructura del nombre de archivo correcta...</li> <li><input checked="" type="checkbox"/> Se guardo el archivo exitosamente...</li> </ul>	
<input checked="" type="checkbox"/> ECSF	0314_ecsf_1803_moca_000.xls
<ul style="list-style-type: none"> <li><input checked="" type="checkbox"/> Estructura del nombre de archivo correcta...</li> <li><input checked="" type="checkbox"/> Se guardo el archivo exitosamente...</li> </ul>	
<input checked="" type="checkbox"/> EFE	0315_efe_1803_moca_000.xls
<ul style="list-style-type: none"> <li><input checked="" type="checkbox"/> Estructura del nombre de archivo correcta...</li> <li><input checked="" type="checkbox"/> Se guardo el archivo exitosamente...</li> </ul>	
<input checked="" type="checkbox"/> EAA	0316_eaa_1803_moca_000.xls
<ul style="list-style-type: none"> <li><input checked="" type="checkbox"/> Estructura del nombre de archivo correcta...</li> <li><input checked="" type="checkbox"/> Se guardo el archivo exitosamente...</li> </ul>	
<input checked="" type="checkbox"/> EADOP	0317_eadop_1803_moca_000.xls
<ul style="list-style-type: none"> <li><input checked="" type="checkbox"/> Estructura del nombre de archivo correcta...</li> <li><input checked="" type="checkbox"/> Se guardo el archivo exitosamente...</li> </ul>	
<input checked="" type="checkbox"/> IPC	0318_ipc_1803_moca_000.xls
<ul style="list-style-type: none"> <li><input checked="" type="checkbox"/> Estructura del nombre de archivo correcta...</li> <li><input checked="" type="checkbox"/> Se guardo el archivo exitosamente...</li> </ul>	



Sistema para la Recepción Telemática de la Cuenta Pública  
Informe de Recepción de Información  
Fecha de emisión: 08 de octubre de 2018

Ocampo / ADMON. CENTRAL

*Ismael Torres*

## VALIDANDO DOCUMENTOS

NOTDYM	0319_notdym_1803_moca_000.xls
<ul style="list-style-type: none"> <li><input checked="" type="checkbox"/> Estructura del nombre de archivo correcta...</li> <li><input checked="" type="checkbox"/> Se guardo el archivo exitosamente...</li> </ul>	
NOTGA	0319_notga_1803_moca_000.doc
<ul style="list-style-type: none"> <li><input checked="" type="checkbox"/> Estructura del nombre de archivo correcta...</li> <li><input checked="" type="checkbox"/> Se guardo el archivo exitosamente...</li> </ul>	
EAI	0321_eai_1803_moca_000.xls
<ul style="list-style-type: none"> <li><input checked="" type="checkbox"/> Estructura del nombre de archivo correcta...</li> <li><input checked="" type="checkbox"/> Se guardo el archivo exitosamente...</li> </ul>	
EAEPE	0322_eaepe_1803_moca_000.xls
<ul style="list-style-type: none"> <li><input checked="" type="checkbox"/> Estructura del nombre de archivo correcta...</li> <li><input checked="" type="checkbox"/> Se guardo el archivo exitosamente...</li> </ul>	
EN	0323_en_1803_moca_000.xls
<ul style="list-style-type: none"> <li><input checked="" type="checkbox"/> Estructura del nombre de archivo correcta...</li> <li><input checked="" type="checkbox"/> Se guardo el archivo exitosamente...</li> </ul>	
ID	0324_id_1803_moca_000.xls
<ul style="list-style-type: none"> <li><input checked="" type="checkbox"/> Estructura del nombre de archivo correcta...</li> <li><input checked="" type="checkbox"/> Se guardo el archivo exitosamente...</li> </ul>	
FF	0325_ff_1803_moca_000.xls
<ul style="list-style-type: none"> <li><input checked="" type="checkbox"/> Estructura del nombre de archivo correcta...</li> <li><input checked="" type="checkbox"/> Se guardo el archivo exitosamente...</li> </ul>	
GCP	0331_gcp_1803_moca_000.xls
<ul style="list-style-type: none"> <li><input checked="" type="checkbox"/> Estructura del nombre de archivo correcta...</li> <li><input checked="" type="checkbox"/> Se guardo el archivo exitosamente...</li> </ul>	



Sistema para la Recepción Telemática de la Cuenta Pública  
Informe de Recepción de Información  
Fecha de emisión: 08 de octubre de 2018

Ocampo / ADMON. CENTRAL  
*Ismael Torres*

## VALIDANDO DOCUMENTOS ENVIADOS

<input checked="" type="checkbox"/> PPI	0332_ppi_1803_moca_000.xls
<ul style="list-style-type: none"> <li><input checked="" type="checkbox"/> Estructura del nombre de archivo correcta...</li> <li><input checked="" type="checkbox"/> Se guardo el archivo exitosamente...</li> </ul>	
<input checked="" type="checkbox"/> IR	0333_ir_1803_moca_000.xls
<ul style="list-style-type: none"> <li><input checked="" type="checkbox"/> Estructura del nombre de archivo correcta...</li> <li><input checked="" type="checkbox"/> Se guardo el archivo exitosamente...</li> </ul>	
<input checked="" type="checkbox"/> RED	0334_red_1803_moca_000.docx
<ul style="list-style-type: none"> <li><input checked="" type="checkbox"/> Estructura del nombre de archivo correcta...</li> <li><input checked="" type="checkbox"/> Se guardo el archivo exitosamente...</li> </ul>	
<input checked="" type="checkbox"/> RBMI	0341_rbmi_1803_moca_000.xls
<ul style="list-style-type: none"> <li><input checked="" type="checkbox"/> Estructura del nombre de archivo correcta...</li> <li><input checked="" type="checkbox"/> Se guardo el archivo exitosamente...</li> </ul>	
<input checked="" type="checkbox"/> DGTOF	0344_dgtof_1803_moca_000.xls
<ul style="list-style-type: none"> <li><input checked="" type="checkbox"/> Estructura del nombre de archivo correcta...</li> <li><input checked="" type="checkbox"/> Se guardo el archivo exitosamente...</li> </ul>	
<input checked="" type="checkbox"/> EBUR	0345_ebur_1803_moca_000.docx
<ul style="list-style-type: none"> <li><input checked="" type="checkbox"/> Estructura del nombre de archivo correcta...</li> <li><input checked="" type="checkbox"/> Se guardo el archivo exitosamente...</li> </ul>	
<input checked="" type="checkbox"/> NOT 000.DO	0346_not_ldf_1803_moca_000.docx
<ul style="list-style-type: none"> <li><input checked="" type="checkbox"/> Estructura del nombre de archivo correcta...</li> <li><input checked="" type="checkbox"/> Se guardo el archivo exitosamente...</li> </ul>	
<input checked="" type="checkbox"/> CTB	0351_ctb_1803_moca_000.xls
<ul style="list-style-type: none"> <li><input checked="" type="checkbox"/> Estructura del nombre de archivo correcta...</li> <li><input checked="" type="checkbox"/> Se guardo el archivo exitosamente...</li> </ul>	

ING

- Estructura del nombre de archivo correcta...
- Se guardo el archivo exitosamente...

*Ismael Torres*



Sistema para la Recepción Telemática de la Cuenta Pública  
Informe de Recepción de Información  
Fecha de emisión: 08 de octubre de 2018

Ocampo / ADMON. CENTRAL

*Ismael Torres*

## VALIDANDO DOCUMENTOS ENVIADOS

- |   |                             |
|---|-----------------------------|
| <input checked="" type="checkbox"/> EGR   | 0353_egr_1803_moca_000.xls  |
| <ul style="list-style-type: none"><li><input checked="" type="checkbox"/> Estructura del nombre de archivo correcta...</li><li><input checked="" type="checkbox"/> Se guardo el archivo exitosamente...</li></ul> |                             |
| <input checked="" type="checkbox"/> BDMC  | 0354_bdmc_1803_moca_000.xls |
| <ul style="list-style-type: none"><li><input checked="" type="checkbox"/> Estructura del nombre de archivo correcta...</li><li><input checked="" type="checkbox"/> Se guardo el archivo exitosamente...</li></ul> |                             |
| <input checked="" type="checkbox"/> LDF   | 0361_ldf_1803_moca_000.xls  |
| <ul style="list-style-type: none"><li><input checked="" type="checkbox"/> Estructura del nombre de archivo correcta...</li><li><input checked="" type="checkbox"/> Se guardo el archivo exitosamente...</li></ul> |                             |



Una firma manuscrita en tinta azul, que parece ser la de un representante legal o financiero.

Una segunda firma manuscrita en tinta azul, que parece ser la de Ismael Torres.

*Ismael Torres*

# INFORMACIÓN CONTABLE

**MUNICIPIO OCAMPO**  
**ESTADO DE ACTIVIDADES**  
 Del 1 de Enero al AL 30 DE SEPTIEMBRE DEL 2018

	<u>2018</u>	<u>2017</u>
<b>INGRESOS Y OTROS BENEFICIOS</b>		
<b>Ingresos de la Gestión:</b>	<b>17,373,880.34</b>	<b>19,902,619.23</b>
Impuestos	5,564,029.03	5,376,126.36
Cuotas y Aportaciones de Seguridad Social	0.00	0.00
Contribuciones de Mejoras	0.00	1,414,656.54
Derechos	10,718,840.52	11,065,304.75
Productos de Tipo Corriente	706,587.66	1,089,801.78
Aprovechamientos de Tipo Corriente	384,423.13	659,491.65
Ingresos por Venta de Bienes y Servicios	0.00	297,238.15
Ingresos no Comprendidos en las Fracciones de la Ley de Ingresos Causados en Ejercicios Fiscales		
Anteriores Pendientes de Liquidación o Pago	0.00	0.00
<b>Participaciones, Aportaciones, Transferencias, Asignaciones, Subsidios y Otras Ayudas</b>	<b>102,031,495.49</b>	<b>131,778,468.76</b>
Participaciones y Aportaciones	102,031,495.49	131,778,468.76
Transferencias, Asignaciones, Subsidios y Otras ayudas	0.00	0.00
<b>Otros Ingresos y Beneficios</b>	<b>0.00</b>	<b>0.00</b>
Ingresos Financieros	0.00	0.00
Incremento por Variación de Inventarios	0.00	0.00
Disminución del Exceso de Estimaciones por Pérdida o Deterioro u Obsolescencia	0.00	0.00
Disminución del Exceso de Provisiones	0.00	0.00
Otros Ingresos y Beneficios Varios	0.00	0.00
<b>Total de Ingresos y Otros Beneficios</b>	<b>119,405,375.83</b>	<b>151,681,087.99</b>
<b>GASTOS Y OTRAS PÉRDIDAS</b>		
<b>Gastos de Funcionamiento</b>	<b>58,016,977.87</b>	<b>71,381,508.07</b>
Servicios Personales	30,506,847.92	37,452,839.22
Materiales y Suministros	11,877,323.30	12,263,056.10
Servicios Generales	15,632,806.65	21,665,612.75
<b>Transferencias, Asignaciones, Subsidios Y Otras Ayudas</b>	<b>29,789,121.24</b>	<b>28,435,822.34</b>
Transferencias Internas y Asignaciones al Sector Público	3,020,235.13	4,722,313.52
Transferencias al Resto del Sector Público	0.00	0.00
Subsidios y Subvenciones	3,634,125.79	3,004,078.59
Ayudas Sociales	23,075,680.32	20,588,990.23
Pensiones y Jubilaciones	59,080.00	120,440.00
Transferencias a Fideicomisos, Mandatos y Contratos Análogos	0.00	0.00
Transferencias a la Seguridad Social	0.00	0.00
Donativos	0.00	0.00
Transferencias al Exterior	0.00	0.00
<b>Participaciones y Aportaciones</b>	<b>9,914,877.92</b>	<b>12,571,164.99</b>
Participaciones	0.00	0.00
Aportaciones	0.00	0.00
Convenios	9,914,877.92	12,571,164.99
<b>Intereses, Comisiones y Otros Gastos de la Deuda Pública</b>	<b>0.00</b>	<b>0.00</b>
Intereses de la Deuda Pública	0.00	0.00
Comisiones de la Deuda Pública	0.00	0.00
Gastos de la Deuda Pública	0.00	0.00
Costo por Coberturas	0.00	0.00
Apoyos Financieros	0.00	0.00
<b>Otros Gastos y Pérdidas Extraordinarias</b>	<b>0.00</b>	<b>961,413.25</b>
Estimaciones, Depreciaciones, Deterioros, Obsolescencia y Amortizaciones	0.00	961,413.25
Provisiones	0.00	0.00
Disminución de Inventarios	0.00	0.00
Aumento por Insuficiencia de Estimaciones por Pérdida o Deterioro y Obsolescencia	0.00	0.00
Aumento por Insuficiencia de Provisiones	0.00	0.00
Otros Gastos	0.00	0.00
<b>Inversión Pública</b>	<b>8,555,514.26</b>	<b>9,633,018.31</b>
Inversión Pública no Capitalizable	8,555,514.26	9,633,018.31
<b>Total de Gastos y Otras Pérdidas</b>	<b>106,276,491.29</b>	<b>122,982,926.96</b>
<b>Resultados del Ejercicio (Ahorro/Desahorro)</b>	<b>13,128,884.54</b>	<b>28,698,161.03</b>

Bajo protesta de decir verdad declaramos que los Estados Financieros y sus notas, son razonablemente correctos y son responsabilidad del emisor".

Bajo protesta de decir verdad declaramos que los Estados Financieros y sus notas, son razonablemente correctos y son responsabilidad del emisor.

LIC. ERICK SILVANO MONTEMAYOR LARA  
 PRESIDENTE MUNICIPAL

ING. JUAN MANUEL VELÁZQUEZ LÓPEZ  
 TESORERO MUNICIPAL



MUNICIPIO OCAMPO  
Estado de Situación Financiera  
AL 30 DE SEPTIEMBRE DEL 2018

	2018	2017	PASIVO	2018	2017
<b>ACTIVO</b>					
<b>Activo Circulante</b>			<b>Pasivo Circulante</b>		
Efectivo y Equivalentes	15,263,860.06	26,791,137.10	Cuentas por Pagar a Corto Plazo	11,844,312.48	13,732,586.87
Derechos a Recibir Efectivo o Equivalentes	11,088,045.10	13,169,412.94	Documentos por Pagar a Corto Plazo	0.00	0.00
Derechos a Recibir Bienes o Servicios	2,822,777.73	6,301,381.45	Porción a Corto Plazo de la Deuda Pública a Largo Plazo	0.00	0.00
Inventarios	0.00	0.00	Títulos y Valores a Corto Plazo	0.00	0.00
Almacenes	0.00	0.00	Pasivos Diferidos a Corto Plazo	0.00	0.00
Estimación por Pérdida o Deterioro de Activos Circulantes	0.00	0.00	Fondos y Bienes de Terceros en Garantía y/o Administración a Corto Plazo	0.00	0.00
Otros Activos Circulantes	0.00	0.00	Provisiones a Corto Plazo	0.00	0.00
<b>Total de Activo Circulante</b>	<b>29,174,682.89</b>	<b>46,261,931.49</b>	Otros Pasivos a Corto Plazo	-100.00	-100.00
			<b>Total de Pasivo Circulante</b>	<b>11,844,212.48</b>	<b>13,732,486.87</b>
<b>Activo No Circulante</b>			<b>Pasivo No Circulante</b>		
Inversiones Financieras a Largo Plazo	0.00	0.00	Cuentas por Pagar a Largo Plazo	0.00	0.00
Derechos a Recibir Efectivo o Equivalentes a Largo Plazo	119,931,297.88	102,261,413.40	Documentos por Pagar a Largo Plazo	0.00	0.00
Bienes Inmuebles, Infraestructura y Construcciones en Proceso	28,124,520.39	27,289,036.43	Deuda Pública a Largo Plazo	0.00	0.00
Bienes Muebles	881,934.00	881,934.00	Pasivos Diferidos a Largo Plazo	0.00	0.00
Activos Intangibles	-2,876,574.46	-2,876,574.46	Fondos y Bienes de Terceros en Garantía y/o en Administración a Largo Plazo	0.00	0.00
Depreciación, Deterioro y Amortización Acumulada de Bienes	566,803.56	566,803.56	Provisiones a Largo Plazo	-589.99	-589.99
Activos Diferidos	0.00	0.00	<b>Total de Pasivo No Circulante</b>	<b>-589.99</b>	<b>-589.99</b>
Estimación por Pérdida o Deterioro de Activos no Circulantes	0.00	0.00	<b>Total del Pasivo</b>	<b>11,843,622.49</b>	<b>13,731,896.88</b>
Otros Activos no Circulantes	0.00	0.00	<b>HACIENDA PÚBLICA/PATRIMONIO</b>		
<b>Total de Activo No Circulante</b>	<b>146,627,981.37</b>	<b>128,122,612.93</b>	<b>Hacienda Pública/Patrimonio Contribuido</b>	<b>804,280.00</b>	<b>134,500.00</b>
<b>Total Activo</b>	<b>175,802,664.26</b>	<b>174,384,544.42</b>	Aportaciones	0.00	0.00
			Donaciones de Capital	804,280.00	134,500.00
			Actualización de la Hacienda Pública/Patrimonio	0.00	0.00
			<b>Hacienda Pública/Patrimonio Generado</b>	<b>163,154,761.77</b>	<b>160,518,147.54</b>
			Resultados del Ejercicio (Ahorro/ Desahorro)	13,128,884.54	28,698,161.03
			Resultados de Ejercicios Anteriores	150,025,877.23	131,819,986.51
			Revalúos	0.00	0.00
			Reservas	0.00	0.00
			Rectificaciones de Resultados de Ejercicios Anteriores	0.00	0.00
			<b>Exceso o Insuficiencia en la Actualización de la Hacienda Pública/ Patrimonio</b>	<b>0.00</b>	<b>0.00</b>
			Resultado por Posición Monetaria	0.00	0.00
			Resultado por Tenencia de Activos no Monetarios	0.00	0.00
			<b>Total Hacienda Pública/Patrimonio</b>	<b>163,959,041.77</b>	<b>160,652,647.54</b>
			<b>Total del Pasivo y Hacienda Pública/Patrimonio</b>	<b>175,802,664.26</b>	<b>174,384,544.42</b>

Ismael Torres

\*Bajo protesta de decir verdad declaramos que los Estados Financieros y sus notas, son razonablemente correctos y son responsabilidad del emisor\*.

Bajo protesta de decir verdad declaramos que los Estados Financieros y sus notas, son razonablemente correctos y son responsabilidad del emisor.

LIC. ERICK SILVANO MONTEMAYOR LARA  
PRESIDENTE MUNICIPAL

ING. JUAN MANUEL VELÁZQUEZ LÓPEZ  
TESORERO MUNICIPAL

**ESTADO DE VARIACIÓN EN LA HACIENDA PÚBLICA  
MUNICIPIO OCAMPO  
DEL 1 DE ENERO AL 30 DE SEPTIEMBRE DEL 2018**

Concepto	Hacienda Pública / Patrimonio Contribuido	Hacienda Pública / Patrimonio Generado de Ejercicios Anteriores	Hacienda Pública / Patrimonio Generado de Ejercicio	Exceso o Insuficiencia en la Actualización de la Hacienda Pública / Patrimonio	Total
<b>Hacienda Pública / Patrimonio Contribuido Neto de 2017</b>	<b>134,500.00</b>				<b>134,500.00</b>
Aportaciones	134,500.00				134,500.00
Donaciones de Capital	0.00				0.00
Actualización de la Hacienda Pública/Patrimonio	0.00				0.00
<b>Hacienda Pública / Patrimonio Generado Neto de 2017</b>		<b>131,819,986.51</b>	<b>28,698,161.03</b>		<b>160,518,147.54</b>
Resultados del Ejercicio (Ahorro/Desahorro)			28,698,161.03		28,698,161.03
Resultados de Ejercicios Anteriores		131,819,986.51			131,819,986.51
Revalúos		0.00			0.00
Reservas		0.00			0.00
Rectificaciones de Resultados de Ejercicios Anteriores		0.00			0.00
<b>Exceso o Insuficiencia en la Actualización de la Hacienda Pública / Patrimonio Neto de 2017</b>				<b>0.00</b>	<b>0.00</b>
Resultado por Posición Monetaria				0.00	0.00
Resultado por Tenencia de Activos no Monetarios				0.00	0.00
	669,780.00				669,780.00
<b>Hacienda Pública / Patrimonio Neto Final de 2017</b>	<b>134,500.00</b>	<b>131,819,986.51</b>	<b>28,698,161.03</b>	<b>0.00</b>	<b>160,652,647.54</b>
<b>Cambios en la Hacienda Pública / Patrimonio Contribuido Neto de 2018</b>	<b>0.00</b>		<b>-15,569,276.49</b>		<b>0.00</b>
Aportaciones	0.00	18,205,890.72			18,205,890.72
Donaciones de Capital	0.00				0.00
Actualización de la Hacienda Pública/Patrimonio	0.00				0.00
<b>Variaciones de la Hacienda Pública / Patrimonio Neto de 2018</b>		<b>0.00</b>	<b>0.00</b>		<b>0.00</b>
Resultados del Ejercicio (Ahorro/Desahorro)			0.00		0.00
Resultados de Ejercicios Anteriores		0.00			0.00
Revalúos			0.00		0.00
Reservas			0.00		0.00
Rectificaciones de Resultados de Ejercicios Anteriores			0.00		0.00
<b>Cambios en el Exceso o Insuficiencia en la Actualización de la Hacienda Pública / Patrimonio Neto de 2018</b>				<b>0.00</b>	<b>0.00</b>
Resultado por Posición Monetaria				0.00	0.00
Resultado por Tenencia de Activos no Monetarios				0.00	0.00
<b>Hacienda Pública / Patrimonio Neto Final de 2018</b>	<b>134,500.00</b>	<b>131,819,986.51</b>	<b>28,698,161.03</b>	<b>0.00</b>	<b>160,652,647.54</b>

Bajo protesta de decir verdad declaramos que los Estados Financieros y sus notas, son razonablemente correctos y son responsabilidad del emisor.

LIC. ERICK SILVANO MONTEMAYOR LARA  
PRESIDENTE MUNICIPAL

ING. JUAN MANUEL VELÁZQUEZ LÓPEZ  
TESORERO MUNICIPAL




**MUNICIPIO OCAMPO**  
**ESTADO DE CAMBIOS EN LA SITUACIÓN FINANCIERA**  
 Del 1 de Enero al AL 30 DE SEPTIEMBRE DEL 2018

	Origen	Aplicación
<b>ACTIVO</b>	<b>17,087,248.60</b>	<b>18,505,368.44</b>
<b>Activo Circulante</b>	<b>17,087,248.60</b>	<b>0.00</b>
Efectivo y Equivalentes	11,527,277.04	0.00
Derechos a Recibir Efectivo o Equivalentes	2,081,367.84	0.00
Derechos a Recibir Bienes o Servicios	3,478,603.72	0.00
Inventarios	0.00	0.00
Almacenes	0.00	0.00
Estimación por Pérdida o Deterioro de Activos Circulantes	0.00	0.00
Otros Activos Circulantes	0.00	0.00
<b>Activo No Circulante</b>	<b>0.00</b>	<b>18,505,368.44</b>
Inversiones Financieras a Largo Plazo	0.00	0.00
Derechos a Recibir Efectivo o Equivalentes a Largo Plazo	0.00	0.00
Bienes Inmuebles, Infraestructura y Construcciones en Proceso	0.00	17,669,884.48
Bienes Muebles	0.00	835,483.96
Activos Intangibles	0.00	0.00
Depreciación, Deterioro y Amortización Acumulada de Bienes	0.00	0.00
Activos Diferidos	0.00	0.00
Estimación por Pérdida o Deterioro de Activos no Circulantes	0.00	0.00
Otros Activos no Circulantes	0.00	0.00
<b>PASIVO</b>	<b>0.00</b>	<b>1,888,274.39</b>
<b>Pasivo Circulante</b>	<b>0.00</b>	<b>1,888,274.39</b>
Cuentas por Pagar a Corto Plazo	0.00	1,888,274.39
Documentos por Pagar a Corto Plazo	0.00	0.00
Porción a Corto Plazo de la Deuda Pública a Largo Plazo	0.00	0.00
Titulos y Valores a Corto Plazo	0.00	0.00
Pasivos Diferidos a Corto Plazo	0.00	0.00
Fondos y Bienes de Terceros en Garantía y/o Administración a Corto Plazo	0.00	0.00
Provisiones a Corto Plazo	0.00	0.00
Otros Pasivos a Corto Plazo	0.00	0.00
<b>Pasivo No Circulante</b>	<b>0.00</b>	<b>0.00</b>
Cuentas por Pagar a Largo Plazo	0.00	0.00
Documentos por Pagar a Largo Plazo	0.00	0.00
Deuda Pública a Largo Plazo	0.00	0.00
Pasivos Diferidos a Largo Plazo	0.00	0.00
Fondos y Bienes de Terceros en Garantía y/o en Administración a Largo Plazo	0.00	0.00
Provisiones a Largo Plazo	0.00	0.00
<b>HACIENDA PÚBLICA/PATRIMONIO</b>	<b>18,875,670.72</b>	<b>15,569,276.49</b>
<b>Hacienda Pública/Patrimonio Contribuido</b>	<b>669,780.00</b>	<b>0.00</b>
Aportaciones	0.00	0.00
Donaciones de Capital	669,780.00	0.00
Actualización de la Hacienda Pública/Patrimonio	0.00	0.00
<b>Hacienda Pública/Patrimonio Generado</b>	<b>18,205,890.72</b>	<b>15,569,276.49</b>
Resultados del Ejercicio (Ahorro/ Desahorro)	0.00	15,569,276.49
Resultados de Ejercicios Anteriores	18,205,890.72	0.00
Revalúos	0.00	0.00
Reservas	0.00	0.00
Rectificaciones de Resultados de Ejercicios Anteriores	0.00	0.00
<b>Exceso o Insuficiencia en la Actualización de la Hacienda Pública/Patrimonio</b>	<b>0.00</b>	<b>0.00</b>
Resultado por Posición Monetaria	0.00	0.00
Resultado por Tenencia de Activos no Monetarios	0.00	0.00

*Ismael Torres*

*[Signature]*

"Bajo protesta de decir verdad declaramos que los Estados Financieros y sus notas, son razonablemente correctos y son responsabilidad del emisor".

Bajo protesta de decir verdad declaramos que los Estados Financieros y sus notas, son razonablemente correctos y son responsabilidad del emisor.

**LIC. ERICK SILVANO MONTEMAYOR LARA**  
 PRESIDENTE MUNICIPAL

**ING. JUAN MANUEL VELÁZQUEZ LÓPEZ**  
 TESORERO MUNICIPAL

**MUNICIPIO OCAMPO**  
**ESTADO DE FLUJOS DE EFECTIVO**  
**DEL 1 DE ENERO AL AL 30 DE SEPTIEMBRE DEL 2018**

Concepto	2018	2017
<b>Flujo de Efectivo de las Actividades de Operación</b>		
<b>Origen</b>	<b>119,405,375.83</b>	<b>151,681,087.99</b>
Impuestos	5,564,029.03	5,376,126.36
Cuotas y Aportaciones de Seguridad Social	0.00	0.00
Contribuciones de mejoras	0.00	1,414,656.54
Derechos	10,718,840.52	11,065,304.75
Productos de Tipo Corriente	706,587.66	1,089,801.78
Aprovechamientos de Tipo Corriente	384,423.13	659,491.65
Ingresos por Venta de Bienes y Servicios	0.00	297,238.15
Ingresos no Comprendidos en las Fracciones de la Ley de Ingresos Causados en Ejercicios	0.00	0.00
Fiscales Anteriores Pendientes de Liquidación o Pago		
Participaciones y Aportaciones	102,031,495.49	131,778,468.76
Transferencias, Asignaciones y Subsidios y Otras Ayudas	0.00	0.00
Otros Orígenes de Operación	0.00	0.00
<b>Aplicación</b>	<b>97,720,977.03</b>	<b>112,388,495.40</b>
Servicios Personales	30,506,847.92	37,452,839.22
Materiales y Suministros	11,877,323.30	12,263,056.10
Servicios Generales	15,632,806.65	21,665,612.75
Transferencias Internas y Asignaciones al Sector Público	3,020,235.13	4,722,313.52
Transferencias al resto del Sector Público	0.00	0.00
Subsidios y Subvenciones	3,634,125.79	3,004,078.59
Ayudas Sociales	23,075,680.32	20,588,990.23
Pensiones y Jubilaciones	59,080.00	120,440.00
Transferencias a Fideicomisos, Mandatos y Contratos Análogos	0.00	0.00
Transferencias a la Seguridad Social	0.00	0.00
Donativos	0.00	0.00
Transferencias al Exterior	0.00	0.00
Participaciones	0.00	0.00
Aportaciones	0.00	0.00
Convenios	9,914,877.92	12,571,164.99
Otras Aplicaciones de Operación	0.00	0.00
<b>Flujo Neto de Efectivo por Actividades de Operación</b>	<b>21,684,398.80</b>	<b>39,292,592.59</b>
<b>Flujo de Efectivo de las actividades de Inversión</b>		
<b>Origen</b>	<b>669,780.00</b>	<b>1,251,667.84</b>
Bienes Inmuebles, Infraestructura y Construcciones en Proceso	0.00	1,251,667.84
Bienes Muebles	0.00	0.00
Otros Orígenes de Inversión	669,780.00	0.00
<b>Aplicación</b>	<b>835,483.96</b>	<b>1,773,324.21</b>
Bienes Inmuebles, Infraestructura y Construcciones en Proceso	0.00	0.00
Bienes Muebles	835,483.96	1,773,324.21
Otras Aplicaciones de Inversión	0.00	0.00
<b>Flujo Neto de Efectivo por Actividades de Inversión</b>	<b>-165,703.96</b>	<b>-521,656.37</b>
<b>Flujo de Efectivo de las actividades de Financiamiento</b>		
<b>Origen</b>	<b>15,880,128.02</b>	<b>-429,442.96</b>
Endeudamiento Neto	0.00	0.00
Interno	0.00	0.00
Externo	0.00	0.00
Otros Orígenes de Financiamiento	15,880,128.02	-429,442.96
<b>Aplicación</b>	<b>1,888,274.39</b>	<b>6,334,709.44</b>
Servicios de la Deuda	0.00	0.00
Interno	0.00	0.00
Externo	0.00	0.00
Otras Aplicaciones de Financiamiento	1,888,274.39	6,334,709.44
<b>Flujo Neto de Efectivo por Actividades de Financiamiento</b>	<b>13,991,853.63</b>	<b>-6,764,152.40</b>
<b>Incremento/Disminución Neta en el Efectivo y Equivalentes al Efectivo</b>	<b>35,510,548.47</b>	<b>32,006,783.82</b>
<b>Efectivo y Equivalentes al Efectivo al Inicio del Ejercicio</b>	<b>26,791,137.10</b>	<b>29,946,490.59</b>
<b>Efectivo y Equivalentes al Efectivo al Final del Ejercicio</b>	<b>15,263,860.06</b>	<b>26,791,137.10</b>

Ismael Torres

J. Velázquez

Bajo protesta de decir verdad declaramos que los Estados Financieros y sus notas, son razonablemente correctos y son responsabilidad del emisor.

**LIC. ERICK SILVANO MONTEMAYOR LARA**  
 PRESIDENTE MUNICIPAL

**ING. JUAN MANUEL VELÁZQUEZ LÓPEZ**  
 TESORERO MUNICIPAL

MUNICIPIO OCAMPO  
INFORMES SOBRE PASIVOS CONTINGENTES  
Del 1 de Enero al AL 30 DE SEPTIEMBRE DEL 2018

NOMBRE	CONCEPTO
JUICIOS	
GARANTÍAS	
AVALES	
PENSIONES Y JUBILACIONES	
DEUDA CONTINGENTE	

No Aplica



Juan Manuel Velázquez López

Bajo protesta de decir verdad declaramos que los Estados Financieros y sus notas, son razonablemente correctos y son responsabilidad del emisor.



LIC. ERICK SILVANO MONTEMAYOR LARA  
PRESIDENTE MUNICIPAL



ING. JUAN MANUEL VELÁZQUEZ LÓPEZ  
TESORERO MUNICIPAL

MUNICIPIO OCAMPO

Notas de Desglose Estado de Situación Financiera

Correspondiente del 1 de Enero al AL 30 DE SEPTIEMBRE DEL 2018

Ejercicio: 2018

Periodicidad: Trimestral

Corte: 1

Notas

ESF-01 FONDOS CON AFECTACIÓN ESPECÍFICA E INVERSIONES FINANCIERAS

Cuenta	Nombre de la Cuenta	Monto	Tipo	2016	2015	2014	Facilidad de Cobro
1114	Inversiones Temporales (Hasta 3 meses)	0.00					0.00
1115	Fondos con Afectación Específica	5,939,644.23					0.00
1121	Inversiones Financieras de Corto Plazo	0.00					0.00
1211	Inversiones a Largo Plazo	0.00					0.00
<b>ESF-02 CONTRIBUCIONES POR RECUPERAR</b>							
Cuenta	Nombre de la Cuenta	Monto		2017	2016	2015	2014
1122	Cuentas por Cobrar a Corto Plazo	53,557.34		54,411.70	53,777.13	-105.61	0.00
1124	Ingresos por Recuperar a Corto Plazo	75,575.76		75,575.76	75,575.76	75,575.76	0.00

*Ismael Torres*

ESF-03 CONTRIBUCIONES POR RECUPERAR CORTO PLAZO

Cuenta	Nombre de la Cuenta	Monto	A 90 Días	A 180 Días	A 365 Días	Característica
1123	Deudores Diversos por Cobrar a Corto Plazo	576,756.94	576,756.94	0.00	0.00	0.00
1125	Deudores por Anticipos de la Tesorería a Corto Plazo	20,500.00	20,500.00	0.00	0.00	0.00
1131	Anticipo a Proveedores por Adquisición de Bienes y Prestación de Servicios a Corto Plazo	161,175.12	161,175.12	0.00	0.00	0.00
1132	Anticipo a Proveedores por Adquisición de Bienes Inmuebles y Muebles a Corto Plazo	3,500.00	3,500.00	0.00	0.00	0.00
1133	Anticipo a Proveedores por Adquisición de Bienes Intangibles a Corto Plazo	0.00	0.00	0.00	0.00	0.00
1134	Anticipo a Contratistas por Obras Públicas a Corto Plazo	2,658,102.61	2,658,102.61	0.00	0.00	0.00
1139	Otros Derechos a Recibir Bienes o Servicios a Corto Plazo	0.00	0.00	0.00	0.00	0.00

ESF-04 INVENTARIO

Cuenta	Nombre de la Cuenta	Monto	Sistema de Costes	Método de Valuación	Conveniencia de la Apli	Impacto de Información Financiera
1140	Inventarios	0.00				
1141	Inventario de Mercancías para Venta	0.00				
1142	Inventario de Mercancías Terminadas	0.00				
1143	Inventario de Mercancías en Proceso de Elaboración	0.00				
1144	Inventario de Materias Primas, Materiales y Suministros para Producción	0.00				
1145	Bienes en Tránsito	0.00				

ESF-05 ALMACENES

Cuenta	Nombre de la Cuenta	Monto	Método	Conveniencia de Aplic	Impacto a la Información Financiera	por cambios en el método
1150	Almacenes	0.00				
1151	Almacén de Materiales y Suministros de Consumo	0.00				

ESF-06 FIDEICOMISOS, MANDATOS Y CONTRATOS ANÁLOGOS

Cuenta	Nombre de la Cuenta	Monto	Tipo	Característica
1213	Fideicomisos, Mandatos y Contratos Análogos	0.00		

ESF-07 PARTICIPACIONES Y APORTACIONES DE CAPITAL

Cuenta	Nombre de la Cuenta	Monto
1214	Participaciones y Aportaciones de Capital	0.00

ESF-08 BIENES MUEBLES E INMUEBLES

Cuenta	Nombre de la Cuenta	Monto	Dep. Gasto	Dep. Acumulada	Método	Tasas Aplicada	Criterios
1230	Bienes Inmuebles, Infraestructura y Construcciones en Proceso	119,931,297.88	-57,626.34	-57,626.34			
1231	Terrenos	0.00	0.00	0.00			
1232	Viviendas	1,282,000.00	0.00	-57,626.34			
1233	Edificios no Habitacionales	0.00	0.00	0.00			
1234	Infraestructura	0.00	-57,626.34	0.00			
1235	Construcciones en Proceso en Bienes de Dominio Público	115,077,886.24	0.00	0.00			
1236	Construcciones en Proceso en Bienes Propios	3,571,411.64	0.00	0.00			
1239	Otros Bienes Inmuebles	0.00	0.00	0.00			

Cuenta	Nombre de la Cuenta	Monto	Amort. Gasto	Amort. Acum.	Método	Tasas Aplicada	Criterios
1240	Bienes Muebles	0.00	0.00	0.00			
1241	Mobiliario y Equipo de Administración	5,002,066.89	0.00	0.00			
1242	Mobiliario y Equipo Educativo y Recreativo	599,728.57	0.00	0.00			
1243	Equipo e Instrumental Médico y de Laboratorio	0.00	0.00	0.00			
1244	Vehículos y Equipo de Transporte	15,819,502.32	0.00	0.00			
1245	Equipo de Defensa y Seguridad	0.00	0.00	0.00			
1246	Maquinaria, Otros Equipos y Herramientas	6,395,023.61	0.00	0.00			
1247	Colecciones, Obras de Arte y Objetos Valiosos	302,749.00	0.00	0.00			
1248	Activos Biológicos	5,450.00	0.00	0.00			

ESF-09 INTANGIBLES Y DIFERIDOS

Cuenta	Nombre de la Cuenta	Monto	Amort. Gasto	Amort. Acum.	Método	Tasas Aplicada	Criterios
1250	Activos Intangibles	881,934.00	0.00	-57,626.34			
1251	Software	330,600.00	0.00	0.00			
1252	Patentes, Marcas y Derechos	0.00	0.00	0.00			
1253	Concesiones y Franquicias	0.00	0.00	0.00			
1254	Licencias	551,334.00	0.00	-57,626.34			
1259	Otros Activos Intangibles	0.00	0.00	0.00			
1270	Activos Diferidos	566,803.56	0.00	0.00			
1271	Estudios, Formulación y Evaluación de Proyectos	566,803.56	0.00	0.00			
1272	Derechos Sobre Bienes en Régimen de Arrendamiento Financiero	0.00	0.00	0.00			
1273	Gastos Pagados por Adelantado a Largo Plazo	0.00	0.00	0.00			
1274	Anticipos a Largo Plazo	0.00	0.00	0.00			
1275	Beneficios al Retiro de Empleados Pagados por Adelantado	0.00	0.00	0.00			
1279	Otros Activos Diferidos	0.00	0.00	0.00			

*Ismael Torres M*

ESF-10 ESTIMACIONES Y DETERIOROS

Cuenta	Nombre de la Cuenta	Monto	Criterio
1160	Estimación por Pérdida o Deterioro de Activos Circulantes	0.00	
1161	Estimaciones para Cuentas Incobrables por Derechos a Recibir Efectivo o Equivalentes	0.00	
1162	Estimación por Deterioro de Inventarios	0.00	

ESF-11 OTROS ACTIVOS

Cuenta	Nombre de la Cuenta	Monto	Característica
1290	Otros Activos no Circulantes	0.00	
1291	Bienes en Concesión	0.00	
1292	Bienes en Arrendamiento Financiero	0.00	
1293	Bienes en Comodato	0.00	

ESF-12 CUENTAS Y DOCUMENTOS POR PAGAR

Cuenta	Nombre de la Cuenta	Monto	A 90 Días	A 180 Días	A 365 Días	Más 365 Días	Facilidad de Pago
2110	Cuentas por Pagar a Corto Plazo	11,844,312.48	0.00	0.00	0.00	0.00	0.00
2111	Servicios Personales por Pagar a Corto Plazo	61,218.03	0.00	0.00	0.00	0.00	0.00
2112	Proveedores por Pagar a Corto Plazo	901,469.12	0.00	0.00	0.00	0.00	0.00
2113	Contratistas por Obras Públicas por Pagar a Corto Plazo	354,122.72	0.00	0.00	0.00	0.00	0.00
2114	Participaciones y Aportaciones por Pagar a Corto Plazo	6,000.00	0.00	0.00	0.00	0.00	0.00
2115	Transferencias Otorgadas por Pagar a Corto Plazo	-136,208.68	0.00	0.00	0.00	0.00	0.00
2116	Intereses, Comisiones y Otros Gastos de la Deuda Pública por Pagar a Corto Plazo	0.00	0.00	0.00	0.00	0.00	0.00
2117	Retenciones y Contribuciones por Pagar a Corto Plazo	1,085,853.43	0.00	0.00	0.00	0.00	0.00
2118	Devoluciones de la Ley de Ingresos por Pagar a Corto Plazo	0.00	0.00	0.00	0.00	0.00	0.00
2119	Otras Cuentas por Pagar a Corto Plazo	9,571,857.86	0.00	0.00	0.00	0.00	0.00
2120	Documentos por Pagar a Corto Plazo	0.00	0.00	0.00	0.00	0.00	0.00
2121	Documentos Comerciales por Pagar a Corto Plazo	0.00	0.00	0.00	0.00	0.00	0.00
2122	Documentos con Contratistas por Obras Públicas por Pagar a Corto Plazo	0.00	0.00	0.00	0.00	0.00	0.00
2129	Otros Documentos por Pagar a Corto Plazo	0.00	0.00	0.00	0.00	0.00	0.00

ESF-13 FONDOS Y BIENES DE TERCEROS

Cuenta	Nombre de la Cuenta	Monto	Naturaleza	Característica
2160	Fondos y Bienes de Terceros en Garantía y/o Administración a Corto Plazo	0.00		
2161	Fondos en Garantía a Corto Plazo	0.00		
2162	Fondos en Administración a Corto Plazo	0.00		

2163	Fondos Contingentes a Corto Plazo	0.00
2164	Fondos de Fideicomisos, Mandatos y Contratos Análogos a Corto Plazo	0.00
2165	Otros Fondos de Terceros en Garantía y/o Administración a Corto Plazo	0.00
2166	Valores y Bienes en Garantía a Corto Plazo	0.00
2250	Fondos y Bienes de Terceros en Garantía y/o Administración a Largo Plazo	0.00
2251	Fondos en Garantía a Largo Plazo	0.00
2252	Fondos en Administración a Largo Plazo	0.00
2253	Fondos Contingentes a Largo Plazo	0.00
2254	Fondos de Fideicomisos, Mandatos y Contratos Análogos a Largo Plazo	0.00
2255	Otros Fondos de Terceros en Garantía y/o Administración a Largo Plazo	0.00
2256	Valores y Bienes en Garantía a Largo Plazo	0.00



ESF-14 OTROS PASIVOS CIRCULANTES

Cuenta	Nombre de la Cuenta	Monto	Naturaleza	Característica
2159	Otros Pasivos Diferidos a Corto Plazo	0.00		
2199	Otros Pasivos Circulantes	0.00		
2240	Pasivos Diferidos a Largo Plazo	0.00		
2241	Créditos Diferidos a Largo Plazo	0.00		
2242	Intereses Cobrados por Adelantado a Largo Plazo	0.00		
2249	Otros Pasivos Diferidos a Largo Plazo	0.00		

*Ismael Torres m*



Bajo protesta de decir verdad declaramos que los Estados Financieros y sus notas, son razonablemente correctos y son responsabilidad del emisor.



LIC. ERICK SILVANO MONTEMAYOR LARA  
PRESIDENTE MUNICIPAL



ING. JUAN MANUEL VELÁZQUEZ LÓPEZ  
TESORERO MUNICIPAL



## MUNICIPIO OCAMPO

Ejercicio: 2018

## Notas de Desglose Estado de Actividades

Periodicidad: Trimestral

Correspondiente del 1 de Enero al AL 30 DE SEPTIEMBRE DEL 2018

Corte: 1

Notas

## EA-01 INGRESOS

Cuenta	Nombre de la Cuenta	Monto	Característica Significativa
4100	INGRESOS DE GESTION	17,373,750.72	
4110	Impuestos	5,564,029.03	
4111	Impuestos Sobre los Ingresos	0.00	
4112	Impuestos Sobre el Patrimonio	5,290,796.88	
4113	Impuestos Sobre la Producción, el Consumo y las Transacciones	0.00	
4114	Impuestos al Comercio Exterior	0.00	
4115	Impuestos Sobre Nóminas y Asimilables	0.00	
4116	Impuestos Ecológicos	0.00	
4117	Accesorios de Impuestos	273,232.15	
4119	Otros Impuestos	0.00	
4120	Cuotas y Aportaciones de Seguridad Social	0.00	
4121	Aportaciones para Fondos de Vivienda	0.00	
4122	Cuotas para el Seguro Social	0.00	
4123	Cuotas de Ahorro para el Retiro	0.00	
4124	Accesorios de Cuotas y Aportaciones de Seguridad Social	0.00	
4129	Otras Cuotas y Aportaciones para la Seguridad Social	0.00	
4130	Contribuciones de Mejoras	0.00	
4131	Contribuciones de Mejoras por Obras Públicas	0.00	
4140	Derechos	10,718,710.90	
4141	Derechos por el Uso, Goce, Aprovechamiento o Explotación de Bienes de Dominio Público	7,430,062.82	
4142	Derechos a los Hidrocarburos	0.00	
4143	Derechos por Prestación de Servicios	2,160,408.94	
4144	Accesorios de Derechos	1,128,239.14	
4149	Otros Derechos	0.00	
4150	Productos de Tipo Corriente	706,587.66	
4151	Productos Derivados del Uso y Aprovechamiento de Bienes no Sujetos a Régimen de Dominio Público	222,647.18	
4152	Enajenación de Bienes Muebles no Sujetos a ser Inventariados	71,536.98	
4153	Accesorios de Productos	0.00	
4159	Otros Productos que Generan Ingresos Corrientes	412,403.50	
4160	Aprovechamientos de Tipo Corriente	384,423.13	
4161	Incentivos Derivados de la Colaboración Fiscal	0.00	
4162	Multas	107,142.29	
4163	Indemnizaciones	0.00	
4164	Reintegros	0.00	
4165	Aprovechamientos Provenientes de Obras Públicas	0.00	
4166	Aprovechamientos por Participaciones Derivadas de la Aplicación de Leyes	0.00	
4167	Aprovechamientos por Aportaciones y Cooperaciones	0.00	
4168	Accesorios de Aprovechamientos	0.00	
4169	Otros Aprovechamientos	277,280.84	
4170	Ingresos por Venta de Bienes y Servicios	0.00	
4171	Ingresos por Venta de Mercancías	0.00	
4172	Ingresos por Venta de Bienes y Servicios Producidos en Establecimientos del Gobierno	0.00	
4173	Ingresos por Venta de Bienes y Servicios de Organismos Descentralizados	0.00	
4174	Ingresos de Operación de Entidades Paraestatales Empresariales y no Financieras	0.00	
4190	Ingresos no Comprendidos en las Fracciones de la Ley de Ingresos Causados en Ejercicios Fiscales	0.00	
4191	Impuestos no Comprendidos en las Fracciones de la Ley de Ingresos Causados en Ejercicios Fiscales	0.00	
4192	Contribuciones de Mejoras, Derechos, Productos y Aprovechamientos no Comprendidos en las Fracciones	0.00	
4200	PARTICIPACIONES, APORTACIONES, TRANSFERENCIAS, ASIGNACIONES, SUBSIDIOS Y OTRAS AYUDAS	102,031,495.49	
4210	Participaciones y Aportaciones	102,031,495.49	
4211	Participaciones	45,571,078.93	
4212	Aportaciones	32,776,344.00	
4213	Convenios	23,684,072.56	
4220	Transferencias, Asignaciones, Subsidios y Otras ayudas	0.00	
4221	Transferencias Internas y Asignaciones del Sector Público	0.00	
4222	Transferencias del Sector Público	0.00	
4223	Subsidios y Subvenciones	0.00	
4224	Ayudas Sociales	0.00	
4225	Pensiones y Jubilaciones	0.00	
4226	Transferencias del Exterior	0.00	

## EA-02 OTROS INGRESOS

Cuenta	Nombre de la Cuenta	Monto	Naturaleza	Característica
4300	OTROS INGRESOS Y BENEFICIOS	0.00		
4310	Ingresos Financieros	0.00		
4311	Intereses Ganados de Valores, Créditos, Bonos y Otros	0.00		
4319	Otros Ingresos Financieros	0.00		
4320	Incremento por Variación de Inventarios	0.00		
4321	Incremento por Variación de Inventarios de Mercancías para Venta	0.00		
4322	Incremento por Variación de Inventarios de Mercancías Terminadas	0.00		
4323	Incremento por Variación de Inventarios de Mercancías en Proceso de Elaboración	0.00		
4324	Incremento por Variación de Inventarios de Materias Primas, Materiales y Suministros para Producción	0.00		
4325	Incremento por Variación de Almacén de Materias Primas, Materiales y Suministros de Consumo	0.00		
4330	Disminución del Exceso de Estimaciones por Pérdida o Deterioro u Obsolescencia	0.00		
4331	Disminución del Exceso de Estimaciones por Pérdida o Deterioro u Obsolescencia	0.00		

4340	Disminución del Exceso de Provisiones	0.00	
4341	Disminución del Exceso en Provisiones	0.00	
4390	Otros Ingresos y Beneficios Varios	0.00	
4391	Otros Ingresos de Ejercicios Anteriores	0.00	
4392	Bonificaciones y Descuentos Obtenidos	0.00	
4393	Diferencias por Tipo de Cambio a Favor en Efectivo y Equivalentes	0.00	
4394	Diferencias de Cotizaciones a Favor en Valores Negociables	0.00	
4395	Resultado por Posición Monetaria	0.00	
4396	Utilidades por Participación Patrimonial	0.00	
4399	Otros Ingresos y Beneficios Varios	0.00	

EA-03 GASTOS

Cuenta	Nombre de la Cuenta	Monto	%	Característica
5000	GASTOS Y OTRAS PERDIDAS	106,276,491.29		100%
5100	GASTOS DE FUNCIONAMIENTO	58,016,977.87		55%
5110	Servicios Personales	30,506,847.92		29%
5111	Remuneraciones al Personal de Carácter Permanente	17,790,379.60		17%
5112	Remuneraciones al Personal de Carácter Transitorio	1,617,587.09		2%
5113	Remuneraciones Adicionales y Especiales	744,786.35		1%
5114	Seguridad Social	2,045,299.07		2%
5115	Otras Prestaciones Sociales y Económicas	8,308,795.81		8%
5116	Pago de Estímulos a Servidores Públicos	0.00		0%
5120	Materiales y Suministros	11,877,323.30		11%
5121	Materiales de Administración, Emisión de Documentos y Artículos Oficiales	495,765.45		0%
5122	Alimentos y Utensilios	119,466.07		0%
5123	Materias Primas y Materiales de Producción y Comercialización	0.00		0%
5124	Materiales y Artículos de Construcción y de Reparación	3,277,278.48		3%
5125	Productos Químicos, Farmacéuticos y de Laboratorio	645,972.87		1%
5126	Combustibles, Lubricantes y Aditivos	5,396,760.37		5%
5127	Vestuario, Blancos, Prendas de Protección y Artículos Deportivos	218,727.91		0%
5128	Materiales y Suministros para Seguridad	0.00		0%
5129	Herramientas, Refacciones y Accesorios Menores	1,723,352.15		2%
5130	Servicios Generales	15,632,806.65		15%
5131	Servicios Básicos	8,901,495.07		8%
5132	Servicios de Arrendamiento	335,872.00		0%
5133	Servicios Profesionales, Científicos y Técnicos y Otros Servicios	594,469.82		1%
5134	Servicios Financieros, Bancarios y Comerciales	219,050.13		0%
5135	Servicios de Instalación, Reparación, Mantenimiento y Conservación	1,883,074.59		2%
5136	Servicios de Comunicación Social y Publicidad	357,889.40		0%
5137	Servicios de Traslado y Viáticos	44,559.08		0%
5138	Servicios Oficiales	2,703,046.56		3%
5139	Otros Servicios Generales	593,350.00		1%
5200	TRANSFERENCIAS, ASIGNACIONES, SUBSIDIOS Y OTRAS AYUDAS	29,789,121.24		28%
5210	Transferencias Internas y Asignaciones al Sector Público	3,020,235.13		3%
5211	Asignaciones al Sector Público	0.00		0%
5212	Transferencias Internas al Sector Público	3,020,235.13		3%
5220	Transferencias al Resto del Sector Público	0.00		0%
5221	Transferencias a Entidades Paraestatales	0.00		0%
5222	Transferencias a Entidades Federativas y Municipios	0.00		0%
5230	Subsidios y Subvenciones	3,634,125.79		3%
5231	Subsidios	3,634,125.79		3%
5232	Subvenciones	0.00		0%
5240	Ayudas Sociales	23,075,680.32		22%
5241	Ayudas Sociales a Personas	21,931,080.32		21%
5242	Becas	994,600.00		1%
5243	Ayudas Sociales a Instituciones	150,000.00		0%
5244	Ayudas Sociales por Desastres Naturales y Otros Siniestros	0.00		0%
5250	Pensiones y Jubilaciones	59,080.00		0%
5251	Pensiones	59,080.00		0%
5252	Jubilaciones	0.00		0%
5259	Otras Pensiones y Jubilaciones	0.00		0%
5260	Transferencias a Fideicomisos, Mandatos y Contratos Análogos	0.00		0%
5261	Transferencias a Fideicomisos, Mandatos y Contratos Análogos al Gobierno	0.00		0%
5262	Transferencias a Fideicomisos, Mandatos y Contratos Análogos a Entidades Paraestatales	0.00		0%
5270	Transferencias a la Seguridad Social	0.00		0%
5271	Transferencias por Obligaciones de Ley	0.00		0%
5280	Donativos	0.00		0%
5281	Donativos a Instituciones sin Fines de Lucro	0.00		0%
5282	Donativos a Entidades Federativas y Municipios	0.00		0%
5283	Donativos a Fideicomiso, Mandatos y Contratos Análogos Privados	0.00		0%
5284	Donativos a Fideicomiso, Mandatos y Contratos Análogos Estatales	0.00		0%
5285	Donativos Internacionales	0.00		0%
5290	Transferencias al Exterior	0.00		0%
5291	Transferencias al Exterior a Gobiernos Extranjeros y Organismos Internacionales	0.00		0%
5292	Transferencias al Sector Privado Externo	0.00		0%
5300	PARTICIPACIONES Y APORTACIONES	9,914,877.92		9%
5310	Participaciones	0.00		0%
5311	Participaciones de la Federación a Entidades Federativas y Municipios	0.00		0%
5312	Participaciones de las Entidades Federativas a los Municipios	0.00		0%
5320	Aportaciones	0.00		0%
5321	Aportaciones de la Federación a Entidades Federativas y Municipios	0.00		0%
5322	Aportaciones de las Entidades Federativas a los Municipios	0.00		0%

5330	Convenios	9,914,877.92	9%
5331	Convenios de Reasignación	9,914,877.92	9%
5332	Convenios de Descentralización y Otros	0.00	0%
5400	INTERESES, COMISIONES Y OTROS GASTOS DE LA DEUDA PUBLICA	0.00	0%
5410	Intereses de la Deuda Pública	0.00	0%
5411	Intereses de la Deuda Pública Interna	0.00	0%
5412	Intereses de la Deuda Pública Externa	0.00	0%
5420	Comisiones de la Deuda Pública	0.00	0%
5421	Comisiones de la Deuda Pública Interna	0.00	0%
5422	Comisiones de la Deuda Pública Externa	0.00	0%
5430	Gastos de la Deuda Pública	0.00	0%
5431	Gastos de la Deuda Pública Interna	0.00	0%
5432	Gastos de la Deuda Pública Externa	0.00	0%
5440	Costo por Coberturas	0.00	0%
5441	Costo por Coberturas	0.00	0%
5450	Apoyos Financieros	0.00	0%
5451	Apoyos Financieros a Intermediarios	0.00	0%
5452	Apoyo Financieros a Ahorradores y Deudores del Sistema Financiero Nacional	0.00	0%
5500	OTROS GASTOS Y PERDIDAS EXTRAORDINARIAS	0.00	0%
5510	Estimaciones, Depreciaciones, Deterioros, Obsolescencia y Amortizaciones	0.00	0%
5511	Estimaciones por Pérdida o Deterioro de Activos Circulantes	0.00	0%
5512	Estimaciones por Pérdida o Deterioro de Activo no Circulante	0.00	0%
5513	Depreciación de Bienes Inmuebles	0.00	0%
5514	Depreciación de Infraestructura	0.00	0%
5515	Depreciación de Bienes Muebles	0.00	0%
5516	Deterioro de los Activos Biológicos	0.00	0%
5517	Amortización de Activos Intangibles	0.00	0%
5518	Disminución de Bienes por pérdida, obsolescencia y deterioro	0.00	0%
5520	Provisiones	0.00	0%
5521	Provisiones de Pasivos a Corto Plazo	0.00	0%
5522	Provisiones de Pasivos a Largo Plazo	0.00	0%
5530	Disminución de Inventarios	0.00	0%
5531	Disminución de Inventarios de Mercancías para Venta	0.00	0%
5532	Disminución de Inventarios de Mercancías Terminadas	0.00	0%
5533	Disminución de Inventarios de Mercancías en Proceso de Elaboración	0.00	0%
5534	Disminución de Inventarios de Materias Primas, Materiales y Suministros para Producción	0.00	0%
5535	Disminución de Almacén de Materiales y Suministros de Consumo	0.00	0%
5540	Aumento por Insuficiencia de Estimaciones por Pérdida o Deterioro u Obsolescencia	0.00	0%
5541	Aumento por Insuficiencia de Estimaciones por Pérdida o Deterioro u Obsolescencia	0.00	0%
5550	Aumento por Insuficiencia de Provisiones	0.00	0%
5551	Aumento por Insuficiencia de Provisiones	0.00	0%
5590	Otros Gastos	0.00	0%
5591	Gastos de Ejercicios Anteriores	0.00	0%
5592	Pérdidas por Responsabilidades	0.00	0%
5593	Bonificaciones y Descuentos Otorgados	0.00	0%
5594	Diferencias por Tipo de Cambio Negativas en Efectivo y Equivalentes	0.00	0%
5595	Diferencias de Cotizaciones Negativas en Valores Negociables	0.00	0%
5596	Resultado por Posición Monetaria	0.00	0%
5597	Pérdidas por Participación Patrimonial	0.00	0%
5599	Otros Gastos Varios	0.00	0%
5600	INVERSIÓN PÚBLICA	8,555,514.26	8%
5610	Inversión Pública no Capitalizable	8,555,514.26	8%
5611	Construcción en Bienes no Capitalizable	8,555,514.26	8%

Ismael Torres SA

Bajo protesta de decir verdad declaramos que los Estados Financieros y sus notas, son razonablemente correctos y son responsabilidad del emisor.

**LIC. ERICK SILVANO MONTEMAYOR LARA**  
PRESIDENTE MUNICIPAL

**ING. JUAN MANUEL VELÁZQUEZ LÓPEZ**  
TESORERO MUNICIPAL

## Notas

## VHP-01 PATRIMONIO CONTRIBUIDO

Cuenta	Nombre de la Cuenta	Monto	Tipo	Naturaleza
3110	Aportaciones		0.00	
3120	Donaciones de Capital	804,280.00		
3130	Actualización de la Hacienda Pública/Patrimonio		0.00	

## VHP-02 PATRIMONIO GENERADO

Cuenta	Nombre de la Cuenta	Monto	Procedencia
3210	Resultado del Ejercicio (Ahorro/ Desahorro)	13,128,884.54	
3220	Resultados de Ejercicios Anteriores	150,025,877.23	
3230	Revalúos	0.00	
3231	Revalúo de Bienes Inmuebles	0.00	
3232	Revalúo de Bienes Muebles	0.00	
3233	Revalúo de Bienes Intangibles	0.00	
3239	Otros Revalúos	0.00	
3240	Reservas	0.00	
3241	Reservas de Patrimonio	0.00	
3242	Reservas Territoriales	0.00	
3243	Reservas por Contingencias	0.00	
3250	Rectificaciones de Resultados de Ejercicios Anteriores	0.00	
3251	Cambios en Políticas Contables	0.00	
3252	Cambios por Errores Contables	0.00	

Bajo protesta de decir verdad declaramos que los Estados Financieros y sus notas, son razonablemente correctos y son responsabilidad del emisor.

LIC. ERICK SILVANO MONTEMAYOR LARA  
PRESIDENTE MUNICIPAL

ING. JUAN MANUEL VELÁZQUEZ LÓPEZ  
TESORERO MUNICIPAL

## MUNICIPIO OCAMPO

Ejercicio: 2018

## Notas de Desglose Estado de Flujos de Efectivo

Periodicidad: Trimestral

Correspondiente del 1 de Enero al AL 30 DE SEPTIEMBRE DEL 2018

Corte: 1

Notas

## EFE-01 FLUJOS DE EFECTIVO

Cuenta	Nombre de la Cuenta	Saldo Final	Saldo Inicial
1111	Efectivo	0.00	0.00
1112	Bancos/Tesorería	9,322,615.83	12,705,981.82
1113	Bancos/Dependencias y Otros	0.00	0.00
1114	Inversiones Temporales (Hasta 3 meses)	0.00	0.00
1115	Fondos con Afectación Específica	5,939,644.23	14,083,555.28
1116	Depósitos de Fondos de Terceros en Garantía y/o Administración	1,600.00	1,600.00
1119	Otros Efectivos y Equivalentes	0.00	0.00
1110	Total	15,263,860.06	26,791,137.10

## EFE-02 ADQ. BIENES MUEBLES E INMUEBLES

Cuenta	Nombre de la Cuenta	Monto	Subsidio	Pagos
1230	Bienes Inmuebles, Infraestructura y Construcciones en Proceso	119,931,297.88		
1231	Terrenos	1,282,000.00		
1232	Viviendas	0.00		
1233	Edificios no Habitacionales	0.00		
1234	Infraestructura	0.00		
1235	Construcciones en Proceso en Bienes de Dominio Público	115,077,886.24		
1236	Construcciones en Proceso en Bienes Propios	3,571,411.64		
1239	Otros Bienes Inmuebles	0.00		
1240	Bienes Muebles	28,124,520.39		
1241	Mobiliario y Equipo de Administración	5,002,066.89		
1242	Mobiliario y Equipo Educativo y Recreativo	599,728.57		
1243	Equipo e Instrumental Médico y de Laboratorio	0.00		
1244	Vehículos y Equipo de Transporte	15,819,502.32		
1245	Equipo de Defensa y Seguridad	0.00		
1246	Maquinaria, Otros Equipos y Herramientas	6,395,023.61		
1247	Colecciones, Obras de Arte y Objetos Valiosos	302,749.00		
1248	Activos Biológicos	5,450.00		
1250	Activos Intangibles	881,934.00		
1251	Software	330,600.00		
1252	Patentes, Marcas y Derechos	0.00		
1253	Concesiones y Franquicias	0.00		
1254	Licencias	551,334.00		
1259	Otros Activos Intangibles	0.00		

## EFE-03 CONCILIACION DEL FLUJO DE EFECTIVO

Cuenta	Nombre de la Cuenta	Saldo Final	Saldo Inicial
5500	OTROS GASTOS Y PERDIDAS EXTRAORDINARIAS	0.00	0.00
5510	Estimaciones, Depreciaciones, Deterioros, Obsolescencia y Amortización	0.00	0.00
5511	Estimaciones por Pérdida o Deterioro de Activos Circulantes	0.00	0.00
5512	Estimaciones por Pérdida o Deterioro de Activo no Circulante	0.00	0.00
5513	Depreciación de Bienes Inmuebles	0.00	0.00
5514	Depreciación de Infraestructura	0.00	0.00
5515	Depreciación de Bienes Muebles	0.00	0.00
5516	Deterioro de los Activos Biológicos	0.00	0.00
5517	Amortización de Activos Intangibles	0.00	0.00
5518	Disminución de Bienes por pérdida, obsolescencia y deterioro	0.00	0.00
5520	Provisiones	0.00	0.00
5521	Provisiones de Pasivos a Corto Plazo	0.00	0.00
5522	Provisiones de Pasivos a Largo Plazo	0.00	0.00
5530	Disminución de Inventarios	0.00	0.00
5531	Disminución de Inventarios de Mercancías para Venta	0.00	0.00
5532	Disminución de Inventarios de Mercancías Terminadas	0.00	0.00
5533	Disminución de Inventarios de Mercancías en Proceso de Elaboración	0.00	0.00
5534	Disminución de Inventarios de Materias Primas, Materiales y Suministro	0.00	0.00
5535	Disminución de Almacén de Materiales y Suministros de Consumo	0.00	0.00
5540	Aumento por Insuficiencia de Estimaciones por Pérdida o Deterioro u O	0.00	0.00
5541	Aumento por Insuficiencia de Estimaciones por Pérdida o Deterioro u O	0.00	0.00
5550	Aumento por Insuficiencia de Provisiones	0.00	0.00
5551	Aumento por Insuficiencia de Provisiones	0.00	0.00
5590	Otros Gastos	0.00	0.00
5591	Gastos de Ejercicios Anteriores	0.00	0.00
5592	Pérdidas por Responsabilidades	0.00	0.00

5593	Bonificaciones y Descuentos Otorgados	0.00	0.00
5594	Diferencias por Tipo de Cambio Negativas en Efectivo y Equivalentes	0.00	0.00
5595	Diferencias de Cotizaciones Negativas en Valores Negociables	0.00	0.00
5596	Resultado por Posición Monetaria	0.00	0.00
5597	Pérdidas por Participación Patrimonial	0.00	0.00
5599	Otros Gastos Varios	0.00	0.00
5600	INVERSIÓN PÚBLICA	8,555,514.26	0.00
5610	Inversión Pública no Capitalizable	8,555,514.26	0.00
5611	Construcción en Bienes no Capitalizable	8,555,514.26	0.00

Bajo protesta de decir verdad declaramos que los Estados Financieros y sus notas, son razonablemente correctos y son responsabilidad del emisor.

  
**LIC. ERICK SILVANO MONTEMAYOR LARA**  
 PRESIDENTE MUNICIPAL

  
**ING. JUAN MANUEL VELÁZQUEZ LÓPEZ**  
 TESORERO MUNICIPAL

MUNICIPIO OCAMPO

Conciliación entre los Ingresos Presupuestarios y Contables

Correspondiente del 1 de Enero al AL 30 DE SEPTIEMBRE DEL 2018

(Cifras en pesos)

<b>1. Ingresos Presupuestarios</b>		149,472,406.12
<b>2. Más ingresos contables no presupuestarios</b>		0.00
Incremento por variación de inventarios	0.00	
Disminución del exceso de estimaciones por pérdida o deterioro u obsolescencia	0.00	
Disminución del exceso de provisiones	0.00	
Otros ingresos y beneficios varios	0.00	
Otros ingresos contables no presupuestarios	0.00	
<b>3. Menos ingresos presupuestarios no contables</b>		30,067,030.29
Productos de capital	30,067,030.29	
Aprovechamientos capital	0.00	
Ingresos derivados de financiamientos	0.00	
Otros ingresos presupuestarios no contables	0.00	
<b>4. Ingresos Contables (4 = 1 + 2 - 3)</b>		<b>119,405,375.83</b>

Bajo protesta de decir verdad declaramos que los Estados Financieros y sus notas, son razonablemente correctos y son responsabilidad del emisor.

  
**LIC. ERICK SILVANO MONTEMAYOR LARA**  
 PRESIDENTE MUNICIPAL

  
**ING. JUAN MANUEL VELÁZQUEZ LÓPEZ**  
 TESORERO MUNICIPAL

## MUNICIPIO OCAMPO

## Conciliación entre los Egresos Presupuestarios y los Gastos Contables

Correspondiente del 1 de Enero al AL 30 DE SEPTIEMBRE DEL 2018

<b>1. Total de egresos (presupuestarios)</b>		<b>134,185,627.79</b>
<b>2. Menos egresos presupuestarios no contables</b>		<b>36,464,650.76</b>
Mobiliario y equipo de administración	52,970.00	
Mobiliario y equipo educacional y recreativo	0.00	
Equipo e instrumental médico y de laboratorio	0.00	
Vehículos y equipo de transporte	0.00	
Equipo de defensa y seguridad	0.00	
Maquinaria, otros equipos y herramientas	112,733.96	
Activos biológicos	0.00	
Bienes inmuebles	36,058,136.66	
Activos intangibles	0.00	
Obra pública en bienes propios	240,810.14	
Acciones y participaciones de capital	0.00	
Compra de títulos y valores	0.00	
Inversiones en fideicomisos, mandatos y otros análogos	0.00	
Provisiones para contingencias y otras erogaciones especiales	0.00	
Amortización de la deuda pública	0.00	
Adeudos de ejercicios fiscales anteriores (ADEFAS)	0.00	
Otros egresos presupuestales no contables	0.00	
<b>3. Más gastos contables no presupuestales</b>		<b>8,555,514.26</b>
Estimaciones, depreciaciones, deterioros, obsolescencia y amortizaciones	0.00	
Provisiones	0.00	
Disminución de inventarios	0.00	
Aumento por insuficiencia de estimaciones por pérdida o deterioro u obsolescencia	0.00	
Aumento por insuficiencia de provisiones	0.00	
Otros gastos	0.00	
Otros gastos contables no presupuestales	8,555,514.26	
<b>4. Total de Gasto Contable (4 = 1 - 2 + 3)</b>		<b>106,276,491.29</b>

Bajo protesta de decir verdad declaramos que los Estados Financieros y sus notas, son razonablemente correctos y son responsabilidad del emisor.

LIC. ERICK SILVANO MONTEMAYOR LARA  
PRESIDENTE MUNICIPAL

ING. JUAN MANUEL VELÁZQUEZ LÓPEZ  
TESORERO MUNICIPAL



MUNICIPIO OCAMPO  
Notas de Memoria

Correspondiente del 1 de Enero al AL 30 DE SEPTIEMBRE DEL 2018

Notas

Cuenta	Concepto	Saldo Inicial	Cargos del Periodo	Abonos del Periodo	Saldo Final
<b>7000</b>	<b>CUENTAS DE ORDEN CONTABLES</b>				
7110	Valores en Custodia	0.00	0.00	0.00	0.00
7120	Custodia de Valores	0.00	0.00	0.00	0.00
7130	Instrumentos de Crédito Prestados a Formadores de Mercado	0.00	0.00	0.00	0.00
7140	Préstamo de Instrumentos de Crédito a Formadores de Mercado y su Garantía	0.00	0.00	0.00	0.00
7150	Instrumentos de Crédito Recibidos en Garantía de los Formadores de Mercado	0.00	0.00	0.00	0.00
7160	Garantía de Créditos Recibidos de los Formadores de Mercado	0.00	0.00	0.00	0.00
7210	Autorización para la Emisión de Bonos, Títulos y Valores de la Deuda Pública Interna	0.00	0.00	0.00	0.00
7220	Autorización para la Emisión de Bonos, Títulos y Valores de la Deuda Pública Externa	0.00	0.00	0.00	0.00
7230	Emisiones Autorizadas de la Deuda Pública Interna y Externa	0.00	0.00	0.00	0.00
7240	Suscripción de Contratos de Préstamos y Otras Obligaciones de la Deuda Pública Interna	0.00	0.00	0.00	0.00
7250	Suscripción de Contratos de Préstamos y Otras Obligaciones de la Deuda Pública Externa	0.00	0.00	0.00	0.00
7260	Contratos de Préstamos y Otras Obligaciones de la Deuda Pública Interna y Externa	0.00	0.00	0.00	0.00
7310	Avales Autorizados	0.00	0.00	0.00	0.00
7320	Avales Firmados	0.00	0.00	0.00	0.00
7330	Fianzas y Garantías Recibidas por Deudas a Cobrar	0.00	0.00	0.00	0.00
7340	Fianzas y Garantías Recibidas	0.00	0.00	0.00	0.00
7350	Fianzas Otorgadas para Respalidar Obligaciones no Fiscales del Gobierno	0.00	0.00	0.00	0.00
7360	Fianzas Otorgadas del Gobierno para Respalidar Obligaciones no Fiscales	0.00	0.00	0.00	0.00
7410	Demandas Judiciales en Proceso de Resolución	0.00	0.00	0.00	0.00
7420	Resolución de Demandas en Proceso Judicial	0.00	0.00	0.00	0.00
7510	Contratos para Inversión Mediante Proyectos para Prestación de Servicios (PPS) y Similares	0.00	0.00	0.00	0.00
7520	Inversión Pública Contratada Mediante Proyectos para Prestación de Servicios (PPS) y Similares	0.00	0.00	0.00	0.00
7610	Bienes Bajo Contrato en Concesión	0.00	0.00	0.00	0.00
7620	Contrato de Concesión por Bienes	0.00	0.00	0.00	0.00
7630	Bienes Bajo Contrato en Comodato	0.00	0.00	0.00	0.00
7640	Contrato de Comodato por Bienes	0.00	0.00	0.00	0.00
<b>8000</b>	<b>CUENTAS DE ORDEN PRESUPUESTARIAS</b>				
8110	Ley de Ingresos Estimada	108,716,631.55	0.00	0.00	110,971,509.67
8120	Ley de Ingresos por Ejecutar	14,492,441.24	0.00	0.00	33,144,120.33
8130	Modificaciones a la Ley de Ingresos Estimada	198,860,002.51	0.00	0.00	182,616,526.45
8140	Ley de Ingresos Devengada	184,367,561.27	0.00	0.00	149,472,406.12
8150	Ley de Ingresos Recaudada	184,367,561.27	0.00	0.00	149,472,406.12
8210	Presupuesto de Egresos Aprobado	108,716,631.55	0.00	0.00	110,971,509.67
8220	Presupuesto de Egresos por Ejercer	50,065,761.73	0.00	0.00	48,430,898.66
8230	Modificaciones al Presupuesto de Egresos Aprobado	198,860,002.51	0.00	0.00	182,616,526.45
8240	Presupuesto de Egresos Comprometido	148,794,240.78	0.00	0.00	134,185,627.79
8250	Presupuesto de Egresos Devengado	148,794,240.78	0.00	0.00	134,185,627.79
8260	Presupuesto de Egresos Ejercido	148,794,240.78	0.00	0.00	133,332,100.08
8270	Presupuesto de Egresos Pagados	148,794,240.78	0.00	0.00	133,332,100.08
8280	Presupuesto de Egresos Cancelados	0.00	0.00	0.00	0.00

Estado de Cuenta de Egresos y Cargos que los Estados Financieros y sus notas, son razonablemente correctos y son responsabilidad del suscrito.

*[Signature]*

LIC. ERICK SILVANO MONTEMAYOR LARA  
PRESIDENTE MUNICIPAL

ING. JUAN MANUEL VELÁZQUEZ LÓPEZ  
TESORERO MUNICIPAL

**MUNICIPIO OCAMPO**  
**ESTADO ANALÍTICO DEL ACTIVO**  
 Del 1 de Enero al AL 30 DE SEPTIEMBRE DEL 2018

Concepto	Saldo Inicial 1	Cargos del Periodo 2	Abonos del Periodo 3	Saldo Final 4 (1+2-3)	Variación Del Periodo (4-1)
<b>ACTIVO</b>	<b>174,384,544.42</b>	<b>249,232,974.72</b>	<b>247,814,854.88</b>	<b>175,802,664.26</b>	<b>1,418,119.84</b>
<b>Activo Circulante</b>	<b>46,261,931.49</b>	<b>209,216,058.43</b>	<b>226,303,307.03</b>	<b>29,174,682.89</b>	<b>-17,087,248.60</b>
Efectivo y Equivalentes	26,791,137.10	186,153,493.40	197,680,770.44	15,263,860.06	-11,527,277.04
Derechos a Recibir Efectivo o Equivalentes	13,169,412.94	10,288,584.62	12,369,952.46	11,088,045.10	-2,081,367.84
Derechos a Recibir Bienes o Servicios	6,301,381.45	12,773,980.41	16,252,584.13	2,822,777.73	-3,478,603.72
Inventarios	0.00	0.00	0.00	0.00	0.00
Almacenes	0.00	0.00	0.00	0.00	0.00
Estimación por Pérdida o Deterioro de Activos Circulantes	0.00	0.00	0.00	0.00	0.00
Otros Activos Circulantes	0.00	0.00	0.00	0.00	0.00
<b>Activo No Circulante</b>	<b>128,122,612.93</b>	<b>40,016,916.29</b>	<b>21,511,547.85</b>	<b>146,627,981.37</b>	<b>18,505,368.44</b>
Inversiones Financieras a Largo Plazo	0.00	0.00	0.00	0.00	0.00
Derechos a Recibir Efectivo o Equivalentes a Largo Plazo	0.00	0.00	0.00	0.00	0.00
Bienes Inmuebles, Infraestructura y Construcciones en Proceso	102,261,413.40	39,181,432.33	21,511,547.85	119,931,297.88	17,669,884.48
Bienes Muebles	27,289,036.43	835,483.96	0.00	28,124,520.39	835,483.96
Activos Intangibles	881,934.00	0.00	0.00	881,934.00	0.00
Depreciación, Deterioro y Amortización Acumulada de Bienes	-2,876,574.46	0.00	0.00	-2,876,574.46	0.00
Activos Diferidos	566,803.56	0.00	0.00	566,803.56	0.00
Estimación por Pérdida o Deterioro de Activos no Circulantes	0.00	0.00	0.00	0.00	0.00
Otros Activos no Circulantes	0.00	0.00	0.00	0.00	0.00

\*Bajo protesta de decir verdad declaramos que los Estados Financieros y sus notas, son razonablemente correctos y son responsabilidad del emisor\*.

Bajo protesta de decir verdad declaramos que los Estados Financieros y sus notas, son razonablemente correctos y son responsabilidad del emisor.

**LIC. ERICK SILVANO MONTEMAYOR LARA**  
 PRESIDENTE MUNICIPAL


**ING. JUAN MANUEL VELÁZQUEZ LÓPEZ**  
 TESORERO MUNICIPAL

**MUNICIPIO OCAMPO**  
**ESTADO ANALÍTICO DE LA DEUDA Y OTROS PASIVOS**  
 Del 1 de Enero al AL 30 DE SEPTIEMBRE DEL 2018

Denominación de las Deudas	Moneda de Contratación	Institución o País Acreedor	Saldo Inicial del Período	Saldo Final del Período
<b>DEUDA PÚBLICA</b>			0.00	0.00
<b>Corto Plazo</b>				
<b>Deuda Interna</b>			0.00	0.00
Instituciones de Crédito			0.00	0.00
Títulos y Valores			0.00	0.00
Arrendamientos Financieros			0.00	0.00
<b>Deuda Externa</b>			0.00	0.00
Organismos Financieros Internacionales			0.00	0.00
Deuda Bilateral			0.00	0.00
Títulos y Valores			0.00	0.00
Arrendamientos Financieros			0.00	0.00
<i>Subtotal a Corto Plazo</i>			0.00	0.00
<b>Largo Plazo</b>				
<b>Deuda Interna</b>			0.00	0.00
Instituciones de Crédito			0.00	0.00
Títulos y Valores			0.00	0.00
Arrendamientos Financieros			0.00	0.00
<b>Deuda Externa</b>			0.00	0.00
Organismos Financieros Internacionales			0.00	0.00
Deuda Bilateral			0.00	0.00
Títulos y Valores			0.00	0.00
Arrendamientos Financieros			0.00	0.00
<i>Subtotal Largo Plazo</i>			0.00	0.00
<b>Otros Pasivos</b>			13,731,896.88	11,843,622.49
<b>Total Deuda y Otros Pasivos</b>			13,731,896.88	11,843,622.49

"Bajo protesta de decir verdad declaramos que los Estados Financieros y sus notas, son razonablemente correctos y son responsabilidad del emisor.

Bajo protesta de decir verdad declaramos que los Estados Financieros y sus notas, son razonablemente correctos y son responsabilidad del emisor.

  
 LIC. ERICK SILVANO MONTEMAYOR LARA  
 PRESIDENTE MUNICIPAL

  
 ING. JUAN MANUEL VELÁZQUEZ LÓPEZ  
 TESORERO MUNICIPAL

# INFORMACIÓN PRESUPUESTAL



Israel Torres

**OCAMPO**  
*Nos Une*

Pl. Ayuntamiento s/n 39215 - 39216

**MUNICIPIO OCAMPO**  
**ESTADO ANALITICO DE INGRESOS**  
**DEL 1 DE ENERO AL 30 DE SEPTIEMBRE DEL 2018**

Rubro de Ingresos	Ingresos					Diferencia (6 = 5 - 1)
	Estimado (1)	Ampliaciones y Reducciones (2)	Modificado (3 = 1 + 2)	Devengado (4)	Recaudado (5)	
	Impuestos	5,199,843.80	916,683.11	6,116,526.91	5,564,029.03	
Cuotas y Aportaciones de Seguridad Social	0.00	0.00	0.00	0.00	0.00	0.00
Contribuciones de Mejoras	0.00	0.00	0.00	0.00	0.00	0.00
Derechos	14,157,671.49	1,320,327.05	15,477,998.54	10,718,840.52	10,718,840.52	-3,438,830.97
Productos	1,088,692.00	176,846.12	1,265,538.12	706,587.66	706,587.66	-382,104.34
Corriente	1,088,692.00	176,846.12	1,265,538.12	706,587.66	706,587.66	-382,104.34
Capital	0.00	0.00	0.00	0.00	0.00	0.00
Aprovechamientos	668,492.72	309,057.50	977,550.22	384,423.13	384,423.13	-284,069.59
Corriente	668,492.72	309,057.50	977,550.22	384,423.13	384,423.13	-284,069.59
Capital	0.00	0.00	0.00	0.00	0.00	0.00
No comprendidos en las fracciones de la Ley de Ingresos causadas en ejercicios fiscales anteriores pendientes de liquidación o pago	0.00	0.00	0.00	0.00	0.00	0.00
Ingresos por Ventas de Bienes y Servicios	89,856,809.66	37,636,320.43	127,493,130.09	102,031,495.49	102,031,495.49	12,174,685.83
Participaciones y Aportaciones	0.00	0.00	0.00	0.00	0.00	0.00
Transferencias, Asignaciones, Subsidios y Otras Ayudas	0.00	31,285,782.57	31,285,782.57	30,067,030.29	30,067,030.29	30,067,030.29
Ingresos Derivados de Financiamientos	0.00	0.00	0.00	0.00	0.00	0.00
<b>Total</b>	<b>110,971,509.67</b>	<b>71,645,016.78</b>	<b>182,616,526.45</b>	<b>149,472,406.12</b>	<b>149,472,406.12</b>	<b>38,500,896.45</b>

Estado Analítico de Ingresos Por Fuente de Financiamiento	Ingresos					Diferencia (6 = 5 - 1)
	Estimado (1)	Ampliaciones y Reducciones (2)	Modificado (3 = 1 + 2)	Devengado (4)	Recaudado (5)	
	Ingresos del Gobierno	110,971,509.67	40,359,234.21	151,330,743.88	119,405,375.83	
Impuestos	5,199,843.80	916,683.11	6,116,526.91	5,564,029.03	5,564,029.03	364,185.23
Contribuciones de Mejoras	0.00	0.00	0.00	0.00	0.00	0.00
Derechos	14,157,671.49	1,320,327.05	15,477,998.54	10,718,840.52	10,718,840.52	-3,438,830.97
Productos	1,088,692.00	176,846.12	1,265,538.12	706,587.66	706,587.66	-382,104.34
Corriente	1,088,692.00	176,846.12	1,265,538.12	706,587.66	706,587.66	-382,104.34
Capital	0.00	0.00	0.00	0.00	0.00	0.00
Aprovechamientos	668,492.72	309,057.50	977,550.22	384,423.13	384,423.13	-284,069.59
Corriente	668,492.72	309,057.50	977,550.22	384,423.13	384,423.13	-284,069.59
Capital	0.00	0.00	0.00	0.00	0.00	0.00
No comprendidos en las fracciones de la Ley de Ingresos causadas en ejercicios fiscales anteriores pendientes de liquidación o pago	0.00	0.00	0.00	0.00	0.00	0.00
Participaciones y Aportaciones	89,856,809.66	37,636,320.43	127,493,130.09	102,031,495.49	102,031,495.49	12,174,685.83
Transferencias, Asignaciones, Subsidios y Otras Ayudas	0.00	0.00	0.00	0.00	0.00	0.00
<b>Ingresos de Organismos y Empresas</b>	<b>0.00</b>	<b>0.00</b>	<b>0.00</b>	<b>0.00</b>	<b>0.00</b>	<b>0.00</b>
Cuotas y Aportaciones de Seguridad Social	0.00	0.00	0.00	0.00	0.00	0.00
Ingresos por Ventas de Bienes y Servicios	0.00	0.00	0.00	0.00	0.00	0.00
Transferencias, Asignaciones, Subsidios y Otras Ayudas	0.00	0.00	0.00	0.00	0.00	0.00
<b>Ingresos derivados de financiamiento</b>	<b>0.00</b>	<b>31,285,782.57</b>	<b>31,285,782.57</b>	<b>30,067,030.29</b>	<b>30,067,030.29</b>	<b>30,067,030.29</b>
Ingresos Derivados de Financiamientos	0.00	31,285,782.57	31,285,782.57	30,067,030.29	30,067,030.29	30,067,030.29
<b>Total</b>	<b>110,971,509.67</b>	<b>71,645,016.78</b>	<b>182,616,526.45</b>	<b>149,472,406.12</b>	<b>149,472,406.12</b>	<b>38,500,896.45</b>

Este presupuesto de deber verdad declaramos que los Estados Financieros y sus Notas son razonablemente correctos y responsabilidad del emisor

**LIC. ERICK SILVANO MONTEMAYOR LARA**  
PRESIDENTE MUNICIPAL

**ING. JUAN MANUEL VELÁZQUEZ LÓPEZ**  
TESORERO MUNICIPAL

*J. S. MARTÍNEZ TORRES*

MUNICIPIO OCAIMPO						
ESTADO ANALÍTICO DEL EJERCICIO DEL PRESUPUESTO DE EGRESOS						
Clasificación Económica (por Tipo de Gasto)						
Del 1 de Enero al AL 30 DE SEPTIEMBRE DEL 2018						
Concepto	Egresos					
	Aprobado 1	Ampliaciones/ (Reducciones) 2	Modificado 3 = (1 + 2)	Devengado 4	Pagado 5	Subejercicio 6 = (3 - 4)
Gasto Corriente	106,791,509.67	9,785,735.54	116,577,245.21	87,747,019.11	87,841,464.11	28,830,226.10
Gasto de Capital	4,058,500.00	61,859,281.24	65,917,781.24	46,379,528.68	45,431,555.97	19,538,252.56
Amortización de la Deuda y Disminución de Pasivos	0.00	0.00	0.00	0.00	0.00	0.00
Pensiones y Jubilaciones	121,500.00	0.00	121,500.00	59,080.00	59,080.00	62,420.00
Participaciones	0.00	0.00	0.00	0.00	0.00	0.00
<b>Total del Gasto</b>	<b>110,971,509.67</b>	<b>71,645,016.78</b>	<b>182,616,526.45</b>	<b>134,185,627.79</b>	<b>133,332,100.08</b>	<b>48,430,898.66</b>

*IS MUELTOIPS M*



Bajo protesta de decir verdad declaramos que los Estados Financieros y sus notas, son razonablemente correctos y son responsabilidad del emisor.



**LIC. ERICK SILVANO MONTEMAYOR LARA**  
PRESIDENTE MUNICIPAL



**ING. JUAN MANUEL VELÁZQUEZ LÓPEZ**  
TESORERO MUNICIPAL

**MUNICIPIO OCAMPO**  
**ENDEUDAMIENTO NETO**  
**AL 30 DE SEPTIEMBRE DEL 2018**

Identificación de Crédito o Instrumento	Contratación / Colocación	Amortización	Endeudamiento Neto
	A	B	C = A - B
<b>Creditos Bancarios</b>			
Total Créditos Bancarios	0.00	0.00	0.00
<b>Otros Instrumentos de Deuda</b>			
Total Otros Instrumentos de Deuda	0.00	0.00	0.00
<b>TOTAL</b>	<b>0.00</b>	<b>0.00</b>	<b>0.00</b>

NO Aplica

Esmeralda Torres M




Bajo protesta de decir verdad declaramos que los Estados Financieros y sus notas, son razonablemente correctos y son responsabilidad del emisor.

  
**LIC. ERICK SILVANO MONTEMAYOR LARA**  
**PRESIDENTE MUNICIPAL**

  
**ING. JUAN MANUEL VELÁZQUEZ LÓPEZ**  
**TESORERO MUNICIPAL**

**MUNICIPIO OCAMPO  
INTERESES DE LA DEUDA  
AL 30 DE SEPTIEMBRE DEL 2018**

Identificación de Crédito o Instrumento	Devengado	Pagado
<b>Créditos Bancarios</b>		
Total de Intereses de Créditos Bancarios	0.00	0.00
<b>Otros Instrumentos de Deuda</b>		
Total de Intereses de Otros Instrumentos de Deuda	0.00	0.00
<b>TOTAL</b>	<b>0.00</b>	<b>0.00</b>

NO APLICA

Ismael Torres M

Bajo protesta de decir verdad declaramos que los Estados Financieros y sus notas, son razonablemente correctos y son responsabilidad del emisor.

  
**LIC. ERICK SILVANO MONTEMAYOR LARA**  
PRESIDENTE MUNICIPAL

  
**ING. JUAN MANUEL VELÁZQUEZ LÓPEZ**  
TESORERO MUNICIPAL



**MUNICIPIO OCAMPO**  
**Flujo de Fondos**  
**DEL 1 DE ENERO AL AL 30 DE SEPTIEMBRE DEL 2018**

Concepto	Estimado / Aprobado	Devengado	Recaudado / Pagado
<b>Rubros de Ingresos</b>	<b>110,971,509.67</b>	<b>149,472,406.12</b>	<b>149,472,406.12</b>
Impuestos	5,199,843.80	5,564,029.03	5,564,029.03
Cuotas y Aportaciones de Seguridad Social	0.00	0.00	0.00
Contribuciones de Mejoras	0.00	0.00	0.00
Derechos	14,157,671.49	10,718,840.52	10,718,840.52
Productos	1,088,692.00	706,587.66	706,587.66
Aprovechamientos	668,492.72	384,423.13	384,423.13
Ingresos por Ventas de Bienes y Servicios	0.00	0.00	0.00
Participaciones y Aportaciones	89,856,809.66	102,031,495.49	102,031,495.49
Transferencias, Asignaciones, Subsidios y Otras Ayudas	0.00	0.00	0.00
Ingresos Derivados de Financiamientos	0.00	30,067,030.29	30,067,030.29
<b>Capítulos de Gasto</b>	<b>110,971,509.67</b>	<b>134,185,627.79</b>	<b>133,332,100.08</b>
Servicios Personales	42,623,945.73	30,506,847.92	30,506,847.92
Materiales y Suministros	7,982,300.00	11,877,323.30	11,857,568.30
Servicios Generales	44,207,263.94	15,632,806.65	15,627,006.65
Transferencias, Asignaciones, Subsidios y Otras Ayudas	12,099,500.00	29,789,121.24	29,909,121.24
Bienes Muebles, Inmuebles e Intangibles	488,500.00	488,703.96	488,703.96
Inversión Pública	200,000.00	35,975,946.80	35,975,946.80
Inversiones Financieras y Otras Provisiones	0.00	0.00	0.00
Participaciones y Aportaciones	3,370,000.00	9,914,877.92	8,966,905.21
Deuda Pública	0.00	0.00	0.00
<b>Total</b>	<b>0.00</b>	<b>15,286,778.33</b>	<b>16,140,306.04</b>


IS-Mec/10/1/18

Bajo protesta de decir verdad declaramos que los Estados Financieros y sus notas, son razonablemente correctos y son responsabilidad del emisor.

  
**LIC. ERICK SILVANO MONTEMAYOR LARA**  
 PRESIDENTE MUNICIPAL

  
**ING. JUAN MANUEL VELÁZQUEZ LÓPEZ**  
 TESORERO MUNICIPAL

# INFORMACIÓN PROGRAMÁTICA

A stylized handwritten signature in black ink, consisting of several overlapping loops and a horizontal line across the middle.A handwritten signature in black ink, followed by the name "Isabel Torres M" written vertically in a smaller, cursive script.

MUNICIPIO OCAMPO GASTO POR CATEGORIA PROGRAMÁTICA Del 1 de Enero al 30 de SEPTIEMBRE DEL 2018						
Concepto	Egresos					
	Aprobado 1	Ampliaciones/ (Reducciones) 2	Modificado 3 = (1 + 2)	Devengado 4	Pagado 5	Subejercicio 6 = (3 - 4)
Programas						
Subsídios: Sector Social y Privado o Entidades Federativas y Municipios	0.00	46,848,149.40	46,848,149.40	35,094,870.17	35,094,870.17	11,753,279.23
Sujetos a Reglas de Operación	0.00	46,848,149.40	46,848,149.40	35,094,870.17	35,094,870.17	11,753,279.23
Otros Subsidios	0.00	0.00	0.00	0.00	0.00	0.00
Desempeño de las Funciones	110,041,243.59	24,761,265.72	134,802,509.31	98,398,926.43	97,545,398.72	36,403,582.88
Prestación de Servicios Públicos	-108,520,075.71	-11,338,951.79	97,181,123.92	71,334,349.53	70,928,794.53	25,846,774.39
Provisión de Bienes Públicos	0.00	0.00	0.00	0.00	0.00	0.00
Planeación, seguimiento y evaluación de políticas públicas	0.00	0.00	0.00	0.00	0.00	0.00
Promoción y fomento	0.00	0.00	0.00	0.00	0.00	0.00
Regulación y supervisión	0.00	0.00	0.00	0.00	0.00	0.00
Funciones de las Fuerzas Armadas (Únicamente Gobierno Federal)	0.00	0.00	0.00	0.00	0.00	0.00
Específicos	0.00	0.00	0.00	0.00	0.00	0.00
Proyectos de inversión	1,521,167.88	36,100,217.51	37,621,385.39	27,064,576.90	26,616,604.19	10,556,808.49
Administrativos y de Apoyo	930,266.08	35,601.66	965,867.74	691,831.19	691,831.19	274,036.55
Apoyo al proceso presupuestario y para mejorar la eficiencia institucional	0.00	0.00	0.00	0.00	0.00	0.00
Apoyo a la función pública y al mejoramiento de la gestión	930,266.08	35,601.66	965,867.74	691,831.19	691,831.19	274,036.55
Operaciones ajenas	0.00	0.00	0.00	0.00	0.00	0.00
Compromisos	0.00	0.00	0.00	0.00	0.00	0.00
Obligaciones de cumplimiento de resolución jurisdiccional	0.00	0.00	0.00	0.00	0.00	0.00
Desastres Naturales	0.00	0.00	0.00	0.00	0.00	0.00
Obligaciones	0.00	0.00	0.00	0.00	0.00	0.00
Pensiones y jubilaciones	0.00	0.00	0.00	0.00	0.00	0.00
Aportaciones a la seguridad social	0.00	0.00	0.00	0.00	0.00	0.00
Aportaciones a fondos de estabilización	0.00	0.00	0.00	0.00	0.00	0.00
Aportaciones a fondos de inversión y reestructura de pensiones	0.00	0.00	0.00	0.00	0.00	0.00
Programas de Gasto Federalizado	0.00	0.00	0.00	0.00	0.00	0.00
Gasto Federalizado	0.00	0.00	0.00	0.00	0.00	0.00
Participaciones a entidades federativas y municipios	0.00	0.00	0.00	0.00	0.00	0.00
Costo financiero, deuda o apoyos a deudores y ahorradores de la banca	0.00	0.00	0.00	0.00	0.00	0.00
Adeudos de ejercicios fiscales anteriores	0.00	0.00	0.00	0.00	0.00	0.00
<b>Total del Gasto</b>	<b>110,971,509.67</b>	<b>71,645,016.78</b>	<b>182,616,526.45</b>	<b>134,185,627.79</b>	<b>133,332,100.08</b>	<b>48,430,898.66</b>


Bajo protesta de decir verdad declaramos que los Estados Financieros y sus notas, son razonablemente correctos y son responsabilidad del emisor.

**LIC. ERICK SILVANO MONTEMAYOR LARA**  
PRESIDENTE MUNICIPAL

**ING. JUAN MANUEL VELÁZQUEZ LÓPEZ**  
TESORERO MUNICIPAL

MUNICIPIO DE OCAMPO										
Programas y Proyectos de Inversión										
DEL 1 DE ENERO AL 30 DE SEPTIEMBRE DE 2018										
Clave del Programa/ Proyecto	Nombre	Descripción	UR	Inversión			Metas		% Avance Métricas	
				Aprobado	Modificado	Devengado	Programado	Modificado	Alcanzado	% Avance Financiero Devengado/ Aprobado

*Ismael Torres M*

No Aplica

*[Signature]*  
**LIC. ERICK SILVANO MONTENAYOR LARA**  
 (PRESIDENTE MUNICIPAL)

Bajo protesta de decir verdad o clarificar que los Estados Financieros y sus notas, son razonablemente correctos y son responsabilidad del emisor.

*[Signature]*

**ING. JUAN MANUEL VELAZQUEZ LOPEZ**  
 TESORERO MUNICIPAL

*[Signature]*

*[Signature]*

MUNICIPIO DE OCAIMPO  
INDICADORES DE RESULTADOS  
DEL 1 DE ENERO AL 30 DE SEPTIEMBRE DE 2018

Nombre del programa o proyecto	Objetivo	Indicador	Unidad de medida	Meta del Programa	Meta del indicador	Meta del indicador alcanzada	Fecha de corte	Clasificación

*Ismael Torres A*

No Aplica

Bajo protesta de decir verdad declarando que los Estados Financieros y sus notas, son razonablemente correctos y son responsabilidad del emisor.

*[Signature]*  
LIC. ERICK SILVANO MONTENAYOR LARA  
PRESIDENTE MUNICIPAL

*[Signature]*  
ING. JUAN MANUEL VELAZQUEZ LOPEZ  
TESORERO MUNICIPAL

*[Signature]*

*[Signature]*

## Resultado Evaluación Desempeño

Deberá incluir los resultados de la evaluación del desempeño de los programas federales, así como los vinculados al ejercicio de los recursos federales que les hayan sido transferidos.

Para ello, deberán utilizar indicadores que permitan determinar el cumplimiento de las metas y objetivos de cada uno de los programas, así como vincular los mismos con la planeación del desarrollo.

*[Handwritten signature]*  
**NO APLICA**


*[Handwritten signature]*  
Esmeraldas

Bajo protesta de decir verdad declaramos que los Estados Financieros y sus notas, son razonablemente correctos y son responsabilidad del emisor.

*[Handwritten signature]*  
**LIC. ERICK SILVANO MONTEMAYOR LARA**  
PRESIDENTE MUNICIPAL

*[Handwritten signature]*  
**ING. JUAN MANUEL VELÁZQUEZ LÓPEZ**  
TESORERO MUNICIPAL

# INFORMACIÓN ADICIONAL



*Ismael Torres*

**MUNICIPIO DE OCAMPO**  
**Relación de Bienes Muebles que Componen el Patrimonio**  
**Al 30 de septiembre de 2018**

Código	Descripción del Bien Mueble	Valor en libros
111000003	LIBRERO CON PUERTAS (LINEA H)	2,370.37
111000004	LIBRERO DE MADERA	1,895.83
111000005	LIBRERO LINEA TRADICIONAL 1.80X 0.90 MARCA ROBUS	1,740.67
111000006	LIBRERO	2,100.00
111000007	ESCRITORIO 100X45 C/ PEDESTAL DE 2 CAJONES	3,570.00
111000008	ARCHIVERO	990.00
111000009	3 MESAS DUNA DE 2.40 MTS	2,430.00
111000010	5 SILLAS (3 DE VISITA, 1 SECRETARIAL, 1 EJECUTIVO	2,424.00
111000011	SILLAS MUEBLEMODA NEIVA COLOR:NEGRAS	1,940.58
111000012	LIBRERO CON PUERTAS	1,885.83
111000013	DISPONIBLE	0.00
111000014	ARCHIVERO DE 4 GAVETAS	2,349.00
111000015	MESA PARA CABILDO	6,750.00
111000016	LIBRERO 85 CM. DE FRENTE X 180 CM. DE ALTO	2,420.84
111000017	ESCRITORIO L-F-P-E-Q-TIKAL KAYA MOKA	13,598.48
111000018	SILLON EJECUTIVO COPAN ECOPELLE MOKA	3,480.05
111000019	ESCRITORIO SECRETARIAL DE 120X60CM CON 2 CAJONES	1,960.01
111000020	ESCRITORIO SECRETARIAL DE 120X60CM CON 2 CAJONES	1,960.01
111000021	ARCHIVERO METALICO DE 4 GAVETAS 46X66X134CM	1,953.00
111000022	ENGARGOLADORA PARA ANILLO METALICO	2,192.40
111000023	CREDENZA 2 PUERTAS ,MELANINA COLOR CAOBA	2,687.49
111000024	ESCRITORIO RECTANGULAR DE 180X75 CON 2 PEDESTALES	3,010.00
111000025	ESTAN CON CINCO ENTREPEÑOS DE 40 X 80 RODALEZ	3,625.02
111000026	ARCHIVERO 4 GAVETAS LINEA EJECUTIVA COLOR CEREZA	1,766.10
111000027	CREDENZA CON PEDESTAL DE 3 CAJONES.ENTREPAÑO CENT	7,565.13
111000028	PENINSULAR CHOCOLATE,ESCRITORIO RADIAL DE DOS CAJO	2,814.93
111000029	ESCRITORIO RECTANGULAR DE MADERA CON 2 PEDESTALES	4,535.60
111000030	ESCRITORIO RECTANGULAR DE MADERA CON 2 PEDESTALES	4,535.60
111000031	ESCRITORIO RECTANGULAR DE MADERA CON 2 PEDESTALES	4,535.60
111000032	ARCHIVERO 2 GAVETAS COLOR CAOBA -NEGRO	1,605.84
111000033	computadora de escritorio tesoreria municipal	7,833.33
111000034	SILLON EJECUTIVO M	3,197.44
111000035	MUEBLE EJECUTIVO MARCA PALERMO ACABADO EN MADERA	3,541.12
111000036	MESA DE TRABAJO MARCA PALERMO	2,428.12
111000037	MUEBLE SECRETARIAL MARCA PALERMO	9,061.24
111000038	Archivero metalico	2,500.00
111000039	SILLA EJECUTIVA	3,089.90
111000040	TRITURADORA	2,666.08
111000041	ARCHIVERO DE CUATRO GAVETAS	4,122.00
111000042	SILLA EJECUTIVA	3,209.11
111000043	SILLA EJECUTIVA	3,119.94
111000044	SILLA EJECUTIVA	3,119.94
111000045	LIBRERO DE MADERA	3,870.00
111000046	SILLON EJECUTIVO	2,753.23
111000047	SILLA EJECUTIVA	3,209.11
111000048	LIBRERO DE MADERA	5,179.16
111000049	ARCHIVERO DE MADERA	3,025.00
111000050	ESCRITORIO RECTANGULAR	3,663.00
111000051	SILLON BEAT ROJO	8,924.01
111000052	SALA COLOR CAFE 2 SILLONES	22,070.63
111000053	ESCRITORIO	6,330.05
111000054	ESCRITORIO	3,994.99
111000055	SILLON EJECUTIVO	3,339.99
111000056	RACK PARA SERVIDOR	7,330.00
111000057	ESCRITORIO EN L	5,899.00
121000000	BANCA CON SOMBRA PARA ESTCAION DE AUTOBUS	3,412.50
151000000	COMPUTADORA LAPTOP ACER ASPIRE E1-521-0611	0.00
151000002	COMPUTADORA LAPTOP MARCA HP MODELO 450 CELERON	0.00
151000003	COMPUTADORA PORTATIL	0.00
151000004	IMPRESORA MARCA EPSON DE TINTA CONTINUA MODEL110	0.00



**MUNICIPIO DE OCAMPO**  
**Relación de Bienes Muebles que Componen el Patrimonio**  
**Al 30 de septiembre de 2018**

Código	Descripción del Bien Mueble	Valor en libros
151000005	MULTIFUNCIONAL EPSON L 355	0.00
151000006	LECTOR DE CODIGO DE BARRA VOYAGER MS9520	0.00
151000007	IMPRESORA MARCA EPSON MODELO L110 N/S: S3PK018669	0.00
151000008	COMPUTADORA M HT MOD.3500 PROCESADOR CORE I3 3220	0.00
151000009	COMPUTADORA M HT MOD.3500 PROCESADOR CORE I3 3220	0.00
151000010	COMPUTADORA M HT MOD.3500 PROCESADOR CORE I3 3220	0.00
151000011	COMPUTADORA M HT MOD.3500 PROCESADOR CORE I3 3220	0.00
151000012	COMPUTADORA M HT MOD.3500 PROCESADOR CORE I3 3220	0.00
151000013	COMPUTADORA M HT MOD.3500 PROCESADOR CORE I3 3220	0.00
151000014	COMPUTADORA M HT MOD.3500 PROCESADOR CORE I3 3220	0.00
151000015	COMPUTADORA M HT MOD.3500 PROCESADOR CORE I3 3220	0.00
151000016	COMPUTADORA M HT MOD.3500 PROCESADOR CORE I3 3220	0.00
151000017	COMPUTADORA M HT MOD.3500 PROCESADOR CORE I3 3220	0.00
151000018	COMPUTADORA M HT MOD.3500 PROCESADOR CORE I3 3220	0.00
151000019	COMPUTADORA M HT MOD.3500 PROCESADOR CORE I3 3220	0.00
151000020	COMPUTADORA M HT MOD.3500 PROCESADOR CORE I3 3220	0.00
151000021	COMPUTADORA M HT MOD.3500 PROCESADOR CORE I3 3220	0.00
151000022	COMPUTADORA M HT MOD.3500 PROCESADOR CORE I3 3220	0.00
151000023	COMPUTADORA M HT MOD.3500 PROCESADOR CORE I3 3220	0.00
151000024	COMPUTADORA M HT MOD.3500 PROCESADOR CORE I3 3220	0.00
151000025	NO BREAK MARCA EXIGO DE 500VA 10MIN. DE RESPALDO	0.00
151000026	NO BREAK MARCA EXIGO DE 500VA 10MIN. DE RESPALDO	0.00
151000027	NO BREAK MARCA EXIGO DE 500VA 10MIN. DE RESPALDO	0.00
151000028	NO BREAK MARCA EXIGO DE 500VA 10MIN. DE RESPALDO	0.00
151000029	NO BREAK MARCA EXIGO DE 500VA 10 MIN	0.00
151000030	NO BREAK MARCA EXIGO DE 500VA 10MIN. DE RESPALDO	0.00
151000031	NO BREAK MARCA EXIGO DE 500VA 10MIN. DE RESPALDO	0.00
151000032	NO BREAK MARCA EXIGO DE 500VA 10MIN. DE RESPALDO	0.00
151000033	NO BREAK MARCA EXIGO DE 500VA 10 MIN	0.00
151000034	NO BREAK MARCA EXIGO DE 500VA 10 MIN	0.00
151000035	NO BREAK MARCA EXIGO DE 500VA 10 MIN	0.00
151000036	NO BREAK MARCA EXIGO DE 500VA 10 MIN	0.00
151000037	NO BREAK MARCA EXIGO DE 500VA 10 MIN	0.00
151000038	NO BREAK MARCA EXIGO DE 500VA 10 MIN	0.00
151000039	NO BREAK MARCA EXIGO DE 500VA 10 MIN	0.00
151000040	NO BREAK MARCA EXIGO DE 500VA 10 MIN	0.00
151000041	NO BREAK MARCA EXIGO DE 500VA 10 MIN	0.00
151000056	NORTON ANTIVIRUS 2013	0.00
151000057	MICROSOFT OFICCE	0.00
151000058	COPIADORA MARCA SHARP MODELO AL-2031, 20 PPM.	0.00
151000059	EQUIPO DE COMPUTO CPU HP ELITE 800SSFF C15-4570 4G	0.00
151000060	CENTRAL TELEFONICA DIGITAL (MAX 208 PUERTOS)	0.00
151000061	IMPRESORA DE INYECCION DE TINTA MARCA EPSON	0.00
151000062	MULTIFUNCIONAL CALIDAD LASER EPSON L210	0.00
151000064	MULTIFUNCIONAL CALIDAD LASER EPSON L210 35PPM	0.00
151000065	SERVER IBM X3100M4 E-31220V2 4C 3.1GHZ	0.00
151000066	IMPRESORA SAMSUNG MOD.SL-M3820D,MONOCROMATICA	97.50
151000067	COMPUTADORA MINITORRE HP, PAVILION MODELO 500-212L	270.00
151000068	COMPUTADORACPU ENSAMBLADO,MONITOR ACER	433.75
151000071	DESKTOP LENOVO A10	286.45
151000072	DESKTOP HP 19-2052	374.95
151000073	LAPTOP HP 14-VO	449.95
151000074	LAPTOP HP MODELO 14-RO16LA	435.00
151000075	COMPUTADORA MINITORRES HP PAVILION MODELO 500-212-	810.00
151000076	LAPTOP LENOVO B40-30	336.75
151000077	COMPUTADORA MINITORRE HP PAVILION MODELO 500-212L	1,015.00
151000078	COMPUTADORA MINITORRE HP PAVILION MODELO 500-212L	1,015.00
151000079	COMPUTADORA MINITORRE HP PAVILION MODELO 500-212L	1,015.00
151000080	COMPUTADORA MINITORRE HP PAVILION MODELO 500-212L	1,015.00
151000081	COMPUTADORA MINITORRE HP PAVILION MODELO 500-212L	1,015.00

*[Handwritten signature]*

*[Handwritten signature]*

*[Handwritten signature]*

**MUNICIPIO DE OCAMPO**  
**Relación de Bienes Muebles que Componen el Patrimonio**  
**Al 30 de septiembre de 2018**

Código	Descripción del Bien Mueble	Valor en libros
151000082	COMPUTADORA MINITORRE HP PAVILION MODELO 500-212L	1,015.00
151000083	COMPUTADORA MINITORRE HP PAVILION MODELO 500-212L	1,015.00
151000084	COMPUTADORA MINITORRE HP PAVILION MODELO 500-212L	1,015.00
151000085	COMPUTADORA MINITORRE HP PAVILION MODELO 500-212L	1,015.00
151000086	COMPUTADORA MINITORRE HP PAVILION MODELO 500-212L	1,015.00
151000087	COMPUTADORA PORTATIL HP 1000-1403LA PROC AMD E1-15	749.90
151000088	VIDEO PROYECTOR BENQ MS504 NEGRO RESOLUCION NATIVA	689.90
151000089	PANTALLA DE TRIPIE PARA VIDEOPROYECCION APOLLO 60"	299.86
151000090	ESCANER PORTATIL BROTHER MOD DS700D DUPLEX	315.90
151000091	COMPUTADORA PORTATIL LENOVO IDEAPAD G400 NEGRA	1,500.00
151000092	VIDEO PROYECTOR BENQ	689.90
151000093	IMPRESORA HP OFFICE JET PRO 251DW INYECCION DE TIN	180.24
151000094	DISTANCIOMETRO LEICA MOD DISTO D210 LASER DE MANO	750.00
151000095	PANTALLA DE TRIPIE PARA VIDEOPROYECCION APOLLO 60"	269.86
151000096	COMPUTADORA HP PAVILION 500-405LA	1,462.50
151000097	COMPUTADORA ACER DESKTOP MODELO AXC	800.00
151000098	IMPRESORA EPSON L300	341.87
151000099	COMPUATDORA LAPTOP SONY VAIO BLANCA	1,785.00
151000100	COMPUTADORA DE ESCRITORIO ACER VERITON	1,545.12
151000102	EQUIPO DE COMPUTO DE SISTEMA SICAP	3,999.80
151000103	COMPUTADORA MINITORRE HP PAVILLON MOD 500-405LA	2,362.05
151000104	MULTIFUNICIONAL COLOR NEGRO EPSON L355 33 PPM	899.82
151000105	IMPRESORA LASER MONOCROMATICA SAMSUNG	1,332.50
151000106	COMPUTADORA DE ESCRITORIO INTEL CORE I5 444D DE	5,046.00
151000107	COMPUTADORA DE ESCRITORIO INTEL CORE I5 444D DE	5,046.00
151000108	COMPUTADORA DE ESCRITORIO INTEL CORE I5 444D DE	5,046.00
151000109	COMPUTADORA DE ESCRITORIO INTEL CORE I5 444D DE	5,046.00
151000110	LAPTOP HP PROBOOK 440GZ PROC INTEL CORE 15-4210U	4,176.00
151000111	LAPTOP HP PROBOOK 440GZ PROC INTEL CORE 15-4210U	4,176.00
151000112	LAPTOP HP PROBOOK 440GZ PROC INTEL CORE 15-4210U	4,176.00
151000113	HP SCANJET 5590 DIGITAL CAMA PLANA 2400 PPP, USB	2,523.00
151000114	HP SCANJET 5590 DIGITAL CAMA PLANA 2400 PPP, USB	2,523.00
151000115	FAX CANON L 100 LASER 33.6 KBPS/19PP	1,131.00
151000116	FAX CANON L 100 LASER 33.6 KBPS/19PP	1,131.00
151000117	IPAD MINI 3 WIFI 64G SILVER 16%	922.11
151000118	COMPUTADORA PORTATIL	3,800.00
151000119	1 COMPUTADORA DE ESCRITORIO	5,540.00
151000120	MULTIFUNCIONAL HP COLOR LASERJET PRO M176n	2,389.60
151000121	IMPRESORA HP MODELO P1102W SERIE VND3W37091	1,020.80
151000122	PORTATIL LENOVO PLATA SERIE PF09SPNG	3,897.60
151000123	MULTIFUNCIONAL HP COLOR LASERJET PRO M176n	2,389.60
151000124	PROCESADOR NS 3E512039A2614	3,000.00
151000125	PROCESADOR NS MC514011A1427	3,000.00
151000126	COMPUTADORA DE ESCRITORIO ENSAMBLADA	4,418.00
151000127	LAPTOP	4,674.57
151000128	IMPRESORA	3,600.01
151000129	LAPTOP	4,249.57
151000130	IMPRESORA	2,280.00
151000131	COMPUTADORA DE ESCRITORIO	6,650.00
151000132	COMPUTADORA DE ESCRITORIO	6,650.00
151000133	COMPUTADORA DE ESCRITORIO EMSAMBLADA	3,875.01
151000134	MULTIFUNCIONAL	2,199.99
151000135	COMPUTADORA DE ESCRITORIO EMSAMBLADA	4,675.00
151000136	COMPUTADORA PORTATIL	4,600.00
151000137	SCANER	14,095.00
151000138	COMPUTADORA ENSAMBLADA	4,600.00
151000139	MULTIFUNCIONAL	2,493.75
151000140	COMPUTADORA DE ESCRITORIO	5,494.50
151000141	IMPRESORA	3,899.50
151000142	COMPUTADORA ENSAMBLADA	5,005.00

*[Handwritten signature]*

*[Handwritten signature]*

*[Handwritten signature]*

**MUNICIPIO DE OCAMPO**  
**Relación de Bienes Muebles que Componen el Patrimonio**  
**Al 30 de septiembre de 2018**

Código	Descripción del Bien Mueble	Valor en libros
151000143	COMPUTADORA	8,866.72
151000144	IMPRESORA	4,554.00
151000145	COMPUTADORA ENSAMBLADA	4,398.75
151000146	MULTIFUNCIONAL LASERJET MONOCROMATICA	5,280.00
151000147	COMPUTADORA DE ESCRITORIO MARCA ACER MODELO	6,840.00
151000148	PLOTTER	14,520.00
151000149	COMPUTADORA	5,699.41
151000150	COMPUTADORA ENSAMBLADA	5,280.00
151000151	COMPUTADORA PORTATIL	7,882.20
151000154	COMPUTADORA PORTATIL	9,375.00
151000156	LAPTOP	7,377.50
151000157	IMPRESORA	1,950.00
151000158	COMPUTADORA ENSAMBLADA	5,817.50
151000159	IMPRESORA PORTATIL DE INYECCION DE TINTA MARCA HP	3,273.75
151000160	MULTIFUNCIONAL	3,138.75
151000161	COMPUTADORA ENSAMBLADA	6,265.00
151000162	COMPUTADORA DE ESCRITORIO	5,736.82
151000163	COMPUTADORA DE ESCRITORIO	5,775.00
151000164	COMPUTADORA DE ESCRITORIO	5,775.00
151000165	MULTIFUNCIONAL	4,095.01
151000166	COMPUTADORA DE ESCRITORIO	6,965.01
151000167	COMPUTADORA DE ESCRITORIO	6,965.00
151000168	MULTIFUNCIONAL	2,869.99
151000169	LAPTOP	7,097.31
151000170	LAPTOP	3,213.00
151000171	IPAD	5,949.30
151000172	COMPUTADORA LAPTOP	8,120.00
151000173	COMPUTADORA LAPTOP	8,120.00
151000174	COMPUTADORA LAPTOP	5,655.00
151000175	COMPUTADORA DE ESCRITORIO	7,250.00
151000176	IMPRESORA	3,624.27
151000177	COMPUTADORA PORTATIL MARCA LENOVO MODELO	8,850.00
151000178	COMPUTADORA DE ESCRITORIO	7,500.00
151000179	COMPUTADORA LAPTOP	7,387.50
151000180	COMPUTADORA LAPTOP	10,617.50
151000181	COMPUTADORA LAPTOP	7,874.00
151000182	COMPUTADORA PORTATIL	4,809.65
151000183	CPU ENSAMBLADO	5,073.75
151000184	CPU ENSAMBLADO	5,073.75
151000185	COMPUTADORA LAPTOP	8,241.75
151000186	MULTIFUNCIONAL	3,634.12
151000187	MULTIFUNCIONAL	4,207.51
151000188	CPU ENSAMBLADO	5,688.75
151000189	COMPUTADORA ENSAMBLADA	7,695.00
151000190	MULTIFUNCIONAL	4,095.00
151000191	COMPUTADORA	12,600.00
151000192	IMPRESORA	3,000.00
151000193	COMPUTADORA	12,600.00
151000194	COMPUTADORA	12,600.00
151000195	COMPUTADORA	12,600.00
151000196	IMPRESORA	3,000.00
151000197	COMPUTADORA	10,000.00
151000198	MULTIFUNCIONAL	5,000.00
151000199	COMPUTADORA PORTATIL	12,400.00
151000200	COMPUTADORA DE ESCRITORIO	10,350.00
151000201	IMPRESORA	7,890.00
191000000	MULTIFUNCIONAL SAMSUNG	14,661.00
191000001	MULTIFUNCIONAL SAMSUNG	14,661.00
191000002	CAMARA DOMO MOD LE 1200 VE MARCA EPCOM POWERE	3,453.25
191000003	CAMARA DOMO MOD LE 1200 VE MARCA EPCOM POWERE	3,453.25

*Ismael Torres*

**MUNICIPIO DE OCAMPO**  
**Relación de Bienes Muebles que Componen el Patrimonio**  
**Al 30 de septiembre de 2018**

Código	Descripción del Bien Mueble	Valor en libros
191000004	CAMARA DOMO MOD LE 1200 VE MARCA EPCOM POWERE	3,453.21
191000005	CAMARA DOMO MOD LE 1200 VE MARCA EPCOM POWERE	3,453.21
191000006	CAMARA DOMO MOD LE 1200 VE MARCA EPCOM POWERE	3,453.21
191000007	CAMARA DOMO MOD LE 1200 VE MARCA EPCOM POWERE	3,453.21
191000008	FRIGO BAR MABE MODELO RMF02602	2,053.75
191000009	FRIGOBAR 2 MABE SILVER	2,599.20
191000010	TV LED LG 42" FHD 60HZ	6,399.20
191000011	HORNO DE MICROONDAS GE 7 INOX	1,039.20
191000012	FRIGOBAR 4" ESPEJO SILVER	3,119.20
191000013	DESPACHADOR DE AGUA	1,799.20
191000014	DESTRUCTORA DE PAPEL MARCA FELLOWES MODELO 79C1	5,763.33
191000015	BAFLE	41,964.99
191000016	DESTRUCTORA DE PAPEL MARCA FELLOWES MODELO 79CI	6,006.67
191000017	FRIGOBAR	2,421.00
191000018	SILLA SECRETARIAL	2,609.10
191000019	MULTIFUNCIONAL	30,547.44
191000020	COPIADORA MULTIFUNCIONAL	27,138.83
211000000	BOCINA MULTIMEDIA AMPLIFICADA	3,176.25
211000002	VIDEOPROYECTOR VIEWSON	5,034.40
211000003	PROYECTOR BENQ MX522P 3000LUM XGA 1024	5,359.20
211000004	PROYECTOR BENQ MX522P 3000LUM XGA 1024	5,359.20
211000005	PROYECTOR EPSON S18+3000LUM SVGA,HDMI,USB	4,348.26
211000006	PROYECTOR BENQ MX522P 3000LUM XGA 1024	4,506.60
211000007	EQUIPO DE AUDIO	51,031.73
231000000	CAMARA DIGITAL MARCA CANNON MODELOPOWER SHORT	1,461.25
231000001	CAMARA DIGITAL MARCA CANON MODELO EOS T3,12.2 MEGA	5,265.00
231000002	CAMARAS DE CIRCUITO CERRADO	9,436.54
231000003	SISTEMA DE CAMARAS DE SEGURIDAD	161,470.44
231000004	CAMARA DIGITAL SONY DSC-W800 NEGRA 20.1 MPX	1,243.00
231000005	VIDEOCAMARA GOPRO HERO4 BLACK ADVENTURE	8,719.20
231000007	CAMARA CANON EOS T5	6,532.52
231000008	CAMARA CANON EOS T5	6,532.52
231000009	CAMARA CANON EOS T5	6,532.52
231000010	CAMARA CANON	2,695.00
231000011	CAMARA CANON	5,524.15
411000000	CAMION CISTERNA ADRENEL 2013	0.00
411000001	TSURU GSI T/M, MODELO:2001,COLOR:BLANCO, MARCA:	0.00
411000002	VEHICULO VOLKSWAGEN TIPO SEDAN,MODELO:1996	0.00
411000003	VEHICULO NISSAN TIPO:PICK-UP MODELO:1999, COLOR:	0.00
411000004	CAMIONETA TACOMA SPORT	200,950.00
411000005	CAMIONETA	334,890.00
411000006	CAMIONETA	334,890.00
411000007	CAMIONETA	334,890.00
411000008	CAMIONETA	334,890.00
421000000	REMOLQUE	140,937.50
421000001	TRAILA COSECHADOR	59,791.67
491000000	MOTOCICLETA HONDA COLOR BLANCO	2,737.50
491000001	MOTOCICLETA HONDA COLOR BLANCO	2,737.50
491000002	MOTOCICLETA HONDA COLOR BLANCO	2,737.50
491000003	MOTOCICLETA HONDA COLOR BLANCO	2,737.50
491000006	MOTOCICLETA PARA USO DE DEPARTAMENTO DE AGUA POTA	4,599.67
491000007	MOTOCICLETA HONDA	12,487.50
491000008	MOTOCICLETA TIPO DEPORTIVA	22,907.50
621000001	MOTOBOMBA A GASOLINA 8 HP	5,309.50
631000001	MARTILLO DEMOLEDOR 30KG. ROMPE PAVIMENTOS	708.33
631000002	CORTADORA DE CONCRETO Y ASFALTO VEK CER	7,594.37
631000003	REVOLVEDORA PARA CONCRETO	21,401.04
631000004	MARTILLO DEMOLEDOR	20,835.87
631000005	GENERADOR A GASOLINA	10,830.79
631000006	MARTILLO DEMOLEDOR	30,000.00

*Handwritten signature*

*Handwritten signature*

*Ismael Torres AM*



**MUNICIPIO DE OCAMPO**  
**Relación de Bienes Muebles que Componen el Patrimonio**  
**Al 30 de septiembre de 2018**

Código	Descripción del Bien Mueble	Valor en libros
63100007	MARTILLO DEMOLEDOR	30,000.00
64100000	AIRES ACONDICIONADOS	11,310.00
64100001	ENFRIADOR (DESPACHADOR DE AGUA)	3,440.68
65100000	RADIO ICON PORTATIL MOD. IC-F3003/18 DE 136-174 MH	1,714.09
65100001	RADIO ICON PORTATIL MOD. IC-F3003/18 DE 136-174 MH	1,714.09
65100002	RADIO ICON PORTATIL MOD. IC-F3003/18 DE 136-174 MH	1,714.09
65100003	RADIO ICON PORTATIL MOD. IC-F3003/18 DE 136-174 MH	1,714.09
65100004	RADIO ICON PORTATIL MOD. IC-F3003/18 DE 136-174 MH	1,714.09
65100005	RADIO ICON PORTATIL MOD. IC-F3003/18 DE 136-174 MH	1,714.09
65100007	RADIO ICON PORTATIL MOD. IC-F3003/18 DE 136-174 MH	1,741.74
65100008	RADIO ICON PORTATIL MOD. IC-F3003/18 DE 136-174 MH	1,741.74
65100009	RADIO ICON PORTATIL MOD. IC-F3003/18 DE 136-174 MH	1,741.74
65100010	RADIO ICON PORTATIL MOD. IC-F3003/18 DE 136-174 MH	1,741.74
65100011	RADIO ICON PORTATIL MOD. IC-F3003/18 DE 136-174 MH	1,741.74
65100012	RADIO ICON PORTATIL MOD. IC-F3003/18 DE 136-174 MH	1,741.74
65100013	RADIO PORTATIL KENWOOD MOD TK-2402K	2,692.22
65100014	RADIO PORTATIL MARCA ICON MODELO IC-F3003/18	4,136.67
65100015	RADIO MARCA ICOM MOD. IC-F3003/18	2,050.88
65100016	RADIO MARCA ICOM MOD. IC-F3003/18	2,050.88
65100017	RADIO MARCA ICOM MOD. IC-F3003/18	2,050.88
65100018	RADIO MARCA ICOM MOD. IC-F3003/18	2,050.88
65100019	RADIO MARCA ICOM MOD. IC-F3003/18	2,050.88
65100020	RADIO MARCA ICOM MOD. IC-F3003/18	2,050.88
65100021	RADIO MARCA ICOM MOD. IC-F3003/18	2,050.88
65100022	RADIO MARCA ICOM MOD. IC-F3003/18	2,050.88
65100023	RADIO MARCA ICOM MOD. IC-F3003/18	2,050.88
65100024	RADIO MARCA ICOM MOD. IC-F3003/18	2,050.88
65100025	RADIO ICOM MOD IC-F5013/52, S: 5214609	4,701.22
65100026	RADIO ICOM MOD IC-F5013/52, S: 5214612	4,007.92
65100027	RADIO TRASMITOE PORTATIL MARCA KENWOOD	3,740.03
65100029	MATERIA IMPRESS RADIO MOTOROLA XTS MOD NTN9858C	1,893.59
65100030	MATERIA IMPRESS RADIO MOTOROLA XTS MOD NTN9858C	1,893.59
65100031	MATERIA IMPRESS RADIO MOTOROLA XTS MOD NTN9858C	1,893.59
65100032	MATERIA IMPRESS RADIO MOTOROLA XTS MOD NTN9858C	1,893.59
65100033	MATERIA IMPRESS RADIO MOTOROLA XTS MOD NTN9858C	1,893.59
65100034	MATERIA IMPRESS RADIO MOTOROLA XTS MOD NTN9858C	1,893.59
65100035	RADIOTRASMISOR PORTATIL MARCA KENWOOD MOD TK2000	3,995.03
65100036	RADIO MOVIL ICOM MOD IC-F5013/52 FRECUENCIA DE 136	6,795.67
65100037	RADIO MOVIL ICOM MOD IC-F5013/52 FRECUENCIA DE 136	6,795.67
65100038	RADIO MOVIL ICOM MOD IC-F5013/52 FRECUENCIA DE 136	6,795.67
65100039	RADIO MOVIL ICOM MOD IC-F5013/52 FRECUENCIA DE 136	6,795.67
65100040	RADIO MOVIL ICOM MOD IC-F5013/52 FRECUENCIA DE 136	6,795.67
65100041	RADIO PORTATIL	4,802.40
65100042	RADIO PORTATIL	4,802.40
65100043	RADIO PORTATIL	4,802.40
65100044	RADIO PORTATIL ICAM	5,715.01
65100045	RADIO PORTATIL ICAM	5,715.01
65100046	RADIO PORTATIL ICAM	5,715.01
65100047	RADIO PORTATIL ICAM	5,715.01
65100048	RADIO PORTATIL ICAM	5,715.01
65100049	RADIO PORTATIL ICAM	5,715.01
65100050	RADIO PORTATIL ICAM	5,715.01
65100051	RADIO PORTATIL ICAM	5,715.01
65100052	RADIO PORTATIL ICAM	5,715.01
65100053	RADIO PORTATIL ICAM	5,715.03
65100054	RADIO	5,046.00
65100055	RADIO	5,046.00
65100056	RADIO	5,046.00
65100057	RADIO	5,089.50
67100000	MAQUINA PODADORA MARCA: DANGER, MODELO: 11A435A7701	0.00

*[Handwritten signature]*

*[Handwritten signature]*  
*Ismael Torresan*

**MUNICIPIO DE OCAMPO**  
**Relación de Bienes Muebles que Componen el Patrimonio**  
**Al 30 de septiembre de 2018**

Código	Descripción del Bien Mueble	Valor en libros
671000001	DESBROZADORA SURTEK DG633A	0.00
671000002	DESBROZADORA SURTEK DG633A	0.00
671000003	DESBROZADORA SURTEK (DG633A)	0.00
671000004	PODADORA DE GAS 21 158CC	0.00
671000005	DESBROZADORA TRUPER	0.00
671000006	DESBROZADORA DG743A	0.00
671000007	DESBROZADORA DG743A	0.00
671000008	PODADORA DE PASTO	0.00
671000009	PODADORA DE PASTO	0.00
671000010	SOPLADORA DE GASOLINA TIPO MOCHILA MARCA TRUPER	0.00
671000011	DESBROZADORA MARCA TRUPER MOTOR DE GASOLINA	0.00
671000012	DESMALAZADORA MARCA TRUPER MOTOR DE GASOLINA	0.00
671000013	DESBROZADORA DG633A	0.00
671000014	MOTOSIERRA TRUPER DE 20"	0.00
671000015	TRACTOR A GASOLINA MOTOR 420	804.68
671000016	DESBROZADORA MARTITA 4 TIEMPOS EM4351UH	970.59
671000018	PODADORA MTD WHITE 21 190 CC 3 EN 1	600.00
671000019	SOPLADORA BR-600	1,089.88
671000020	MAQUINA PODADORA DE PASTO SURTEK	1,032.35
671000021	DESBROZADORA SURTEK(DG633A)	637.21
671000022	MARTILLO ELÉCTRICO	9,352.94
671000023	GENERADOR A GASOLINA	4,674.70
671000024	PODADORA	3,070.59
671000025	PODADORA	3,070.59
671000026	DESBROZADORA	3,326.47
671000027	DESBROZADORA	3,326.47
671000028	MOTOBOMBA	2,165.00
671000029	CORTASETOS A GASOLINA	3,874.49
671000030	DESBROZADORA A GASOLINA	12,100.76
671000032	MOTOSIERRA A GASOLINA	3,398.03
671000033	MOTOBOMBA A GASOLINA	4,149.76
671000034	DESBROZADORA A GASOLINA	3,482.34
671000035	MAQUINA PODADORA	10,657.06
671000036	SOPLADORA	11,623.20
671000037	BOMBA CENTRIFUGA	45,333.96
671000038	MOTOBOMBA	7,400.00
691000000	ESTACION TOTAL	131,162.50
911000000	MODULO CFDI EN SICAP	7,443.33
911000001	MODULO CFDI PARA DEPTO DE INGRESOS	7,733.33
911000002	MODULO CFDI PARA DPTO PREDIAL	8,603.33
911000004	SISTEMA INTEGRAL DE INVERSION PUBLICA	295,800.00
971000000	LICENCIA DE USOS SISTEMA NOMICAD E INGREGAD	22,668.33
971000005	LIC. DE USO DE SOFTWARE SAP	79,389.33
		
<b>LIC. ERICK SILVANO MONTEMAYOR LARA</b> PRESIDENTE MUNICIPAL		
		
<b>ING. JUAN MANUEL VELAZQUEZ LÓPEZ</b> TESORERO MUNICIPAL		

*Juan Manuel Velazquez Lopez*

**MUNICIPIO DE OCAMPO**  
**Formato del ejercicio y destino de gasto federalizado y reintegros**  
**al tercer trimestre 2018**

Programa o Fondo	Destino de los Recursos	Ejercicio		Reintegro
		Devengado	Pagado	
E0001	PRESIDENCIA MUNICIPAL	13,214,999.76	13,209,199.76	
E0002	SINDICATURA	623,758.16	623,758.16	
E0003	REGIDURIA	2,356,741.53	2,356,741.53	
E0004	SECRETARIA DEL H AYUNTAMIENTO	784,767.04	784,767.04	
E0006	TESORERIA MUNICIPAL	1,559,309.87	1,559,309.87	
E0008	CATASTRO E IMPUESTOS INMOBILIARIOS	500,735.67	500,735.67	
E0009	AGUA POTABLE Y ALCANTARILLADO	10,375,539.57	10,355,784.57	
E0011	SEGURIDAD PUBLICA	7,230,087.14	7,230,087.14	
E0012	PROTECCION CIVIL	673,581.68	673,581.68	
E0013	OFICIALIA CALIFICADORA	216,791.14	216,791.14	
E0015	RECURSOS HUMANOS	6,800,974.84	6,800,974.84	
E0016	SERVICIOS PUBLICOS	5,218,305.63	5,218,305.63	
E0017	LIMPIA MUNICIPAL	980,609.66	980,609.66	
E0018	PARQUES Y JARDINES	808,621.96	808,621.96	
E0019	MERCADO	102,145.50	102,145.50	
E0020	RASTRO	401,308.95	401,308.95	
E0021	PANTEONES	208,276.90	208,276.90	
E0022	ALUMBRADO	5,670,824.40	5,670,824.40	
E0023	DESARROLLO SOCIAL	2,327,622.50	1,827,622.50	
E0025	DESARROLLO ECONOMICO	312,685.11	312,685.11	
E0026	DESARROLLO RURAL	1,824,733.82	1,944,733.82	
E0027	EDUCACION	1,904,374.13	1,904,374.13	
E0028	COMUNICACION SOCIAL E INFORMATICA	2,689,002.27	2,689,002.27	
E0029	UNIDAD DE ACCESO A L	185,176.84	185,176.84	
E0030	Planeación	206,520.53	206,520.53	
E0031	COMUDAJ	1,034,975.14	1,034,975.14	
E0032	CASA DE LA CULTURA	676,608.63	676,608.63	
E0033	SALUD	459,423.62	459,423.62	
E0034	Departamento Compras	1,041,376.50	1,041,376.50	
E0035	Coord Atencion a Muj	164,407.47	164,407.47	
E0036	Departamento de Informática	59,473.74	59,473.74	
E0037	GASTOS INDIRECTOS 3%	720,589.83	720,589.83	
K0014	OBRA PUBLICA	12,378,186.54	11,930,213.83	
K0166	MI CASA DIFERENTE	848,162.50	848,162.50	
K0175	Programa 2x1 para migrantes	103,087.22	103,087.22	
K0176	Impulso al Desarroll	1,295,339.92	1,295,339.92	
K0177	Aportación CEAG	910,285.03	910,285.03	
K0179	PIDH Estufa Ecológica	60,026.45	60,026.45	
K0180	Mi Hogar con Servicios Básicos	298,591.82	298,591.82	
K0181	PIDH Calentadores Solares	400,000.00	400,000.00	
K0182	Programa PISBCC	2,267,979.47	2,267,979.47	
K0183	Mej Viv Programa Techo Firme	2,089,348.54	2,089,348.54	
K0184	Mej Viv Programa Piso Firme	1,109,388.80	1,109,388.80	
K0185	Calentadores Solares Mpales	2,323,200.00	2,323,200.00	
K0186	Mej Viv Cuarto Dormitorio	2,677,021.83	2,677,021.83	
K0188	PIDH Cuarto Dormitorio 4x4	96,910.47	96,910.47	
K0190	Programa 2x1 para migrante	207,048.31	207,048.31	
O0010	CONTRALORIA MUNICIPAL	691,831.19	691,831.19	
S0075	Casa de la cultura 2016	6,032.00	6,032.00	
S0076	CASA DE LA CULTURA 2017	67,223.59	67,223.59	
S0093	BORDERIA 2017	214,776.03	214,776.03	

*[Handwritten signature]*

*[Handwritten signature]*

*[Handwritten signature]*

S0094	PDR 2017	5,360,140.48	5,360,140.48
S0095	FORTALECE 2017	7,094,204.69	7,094,204.69
S0096	3X1 Ibarra 2017	391.56	391.56
S0098	3X1 Laguna Cercada 2017	531.91	531.91
S0151	COMITE JESUS MARIA AP 2015	8,274.40	8,274.40
S0198	PISBCC 2016	64,406.32	64,406.32
S0200	PDR "A" 2016 CODE	6,362.94	6,362.94
S0202	3 X1 CALENDADORES SOLARES 2016	35,560.00	35,560.00
S0207	AMPL. VIVIENDA OCAMPO 2016	24,654.92	24,654.92
S0212	PDR "B" 2017	679,245.35	679,245.35
S0213	PLATAFORMA DIGITAL C	2,340.00	2,340.00
S0214	PISBCC 2017	309,716.93	309,716.93
S0215	PIDH	1,094,299.31	1,094,299.31
S0216	PIDMC	2,405,782.56	2,405,782.56
S0217	Calentadores Solares 2017	2,995,684.85	2,995,684.85
S0218	PIESCC 2018	1,420,153.97	1,420,153.97
S0219	MEJORAMIENTO DE VIVIENDA 2018	420,527.40	420,527.40
S0220	BORDERIA 2018	799,826.10	799,826.10
S0221	PROYECTO DE ABASTO DE FORRAJE 2018	499,993.50	499,993.50
S0222	Calentadores Solares 2018	2,995,238.28	2,995,238.28
S0223	PISBCC 2018	3,181,213.01	3,181,213.01
S0224	PIDMC	1,715,602.06	1,715,602.06
S0225	PDR 2018	2,847,130.74	2,847,130.74
S0226	FORTALECIMIENTO I.M JUVENTUD	75,017.40	75,017.40
S0227	FORTAFIN CODE 2018	12.18	12.18
S0229	Programa 2x1 Migrante El Tropezón	8.70	8.70
S0230	Programa 2x1 Migrante Chapultec	3.48	3.48
S0231	Programa CECYTE 2018	221,017.41	221,017.41
S0232	Fondo de Aportación	549,498.10	549,498.10


Ismael Torres 9/11

Bajo protesta de decir verdad declaramos que los Estados Financieros y sus notas, son razonablemente correctos y son responsabilidad del emisor.

  
**LIC. ERICK SILVANO MONTEMAYOR LARA**  
 PRESIDENTE MUNICIPAL

  
**ING. JUAN MANUEL VELÁZQUEZ LÓPEZ**  
 TESORERO MUNICIPAL







RELACIÓN DE ESQUEMAS BURSÁTILES Y DE COBERTURAS FINANCIERAS

**NO APLICA**

Bajo protesta de decir verdad declaramos que los Estados Financieros y sus notas, son razonablemente correctos y son responsabilidad del emisor.

  
LIC. ERICK SILVANO MONTEMAYOR LARA

PPRESIDENTE MUNICIPAL

  
ING. JUAN MANUEL VELÁZQUEZ LÓPEZ

TESORERO MUNICIPAL



  
Ismael Torres

**NOTAS DE DICIPLINA FINANCIERA**

**1. Balance Presupuestario de Recursos Disponibles Negativo**

Se informará:

a) Acciones para recuperar el Balance Presupuestario de Recursos Disponibles Sostenible.

**Fundamento Artículo 6 y 19 LDF**

**Artículo 6.-** El Gasto total propuesto por el Ejecutivo de la Entidad Federativa en el proyecto de Presupuesto de Egresos, aquél que apruebe la Legislatura local y el que se ejerza en el año fiscal, deberá contribuir a un Balance presupuestario sostenible.

Las Entidades Federativas deberán generar Balances presupuestarios sostenibles. Se cumple con esta premisa, cuando al final del ejercicio fiscal y bajo el momento contable devengado, dicho balance sea mayor o igual a cero. Igualmente, el Balance presupuestario de recursos disponibles es sostenible, cuando al final del ejercicio fiscal y bajo el momento contable devengado, dicho balance sea mayor o igual a cero. El Financiamiento Neto que, en su caso se contrate por parte de la Entidad Federativa y se utilice para el cálculo del Balance presupuestario de recursos disponibles sostenible, deberá estar dentro del Techo de Financiamiento Neto que resulte de la aplicación del Sistema de Alertas, de acuerdo con el artículo 46 de esta Ley.

Debido a razones excepcionales, las iniciativas de Ley de Ingresos y de Presupuesto de Egresos podrán prever un Balance presupuestario de recursos disponibles negativo. En estos casos, el Ejecutivo de la Entidad Federativa, deberá dar cuenta a la Legislatura local de los siguientes aspectos:

I. Las razones excepcionales que justifican el Balance presupuestario de recursos disponibles negativo, conforme a lo dispuesto en el siguiente artículo;

II. Las fuentes de recursos necesarias y el monto específico para cubrir el Balance presupuestario de recursos disponibles negativo, y

III. El número de ejercicios fiscales y las acciones requeridas para que dicho Balance presupuestario de recursos disponibles negativo sea eliminado y se restablezca el Balance presupuestario de recursos disponibles sostenible.

El Ejecutivo de la Entidad Federativa, a través de la secretaría de finanzas o su equivalente, reportará en informes trimestrales y en la Cuenta Pública que entregue a la Legislatura local y a través de su página oficial de Internet, el avance de las acciones, hasta en tanto se recupere el presupuesto sostenible de recursos disponibles.

En caso de que la Legislatura local modifique la Ley de Ingresos y el Presupuesto de Egresos de tal manera que genere un Balance presupuestario de recursos disponibles negativo, deberá motivar su decisión sujetándose a las fracciones I y II de este artículo. A partir de la aprobación del Balance presupuestario de recursos disponibles negativo a que se refiere este párrafo, el Ejecutivo de la Entidad Federativa deberá dar cumplimiento a lo previsto en la fracción III y el párrafo anterior de este artículo.

**Artículo 19.-** El Gasto total propuesto por el Ayuntamiento del Municipio en el proyecto de Presupuesto de Egresos, el aprobado y el que se ejerza en el año fiscal, deberán contribuir al Balance presupuestario sostenible.

El Ayuntamiento del Municipio deberá generar Balances presupuestarios sostenibles. Se considerará que el Balance presupuestario cumple con el principio de sostenibilidad, cuando al final del ejercicio fiscal y bajo el momento contable devengado, dicho balance sea mayor o igual a cero. Igualmente, el Balance presupuestario de recursos disponibles es sostenible, cuando al final del ejercicio y bajo el momento contable devengado, dicho balance sea mayor o igual a cero. El Financiamiento Neto que, en su caso, se contrate por parte del Municipio y se utilice para el cálculo del Balance presupuestario de recursos disponibles sostenible, deberá estar dentro del Techo de Financiamiento Neto que resulte de la aplicación del Sistema de Alertas, de acuerdo con el artículo 46 de esta Ley.

Debido a las razones excepcionales a que se refiere el artículo 7 de esta Ley, la Legislatura local podrá aprobar un Balance presupuestario de recursos disponibles negativo para el Municipio respectivo. Para tal efecto, el tesorero municipal o su equivalente, será responsable de cumplir lo previsto en el artículo 6, párrafos tercero a quinto de esta Ley.

**2. Aumento o creación de nuevo Gasto**

Se informará:

- a) Fuente de Ingresos del aumento o creación del Gasto no Etiquetado.
- b) Fuente de Ingresos del aumento o creación del Gasto Etiquetado.



**MUNICIPIO DE OCAMPO  
CORRESPONDIENTES AL TERCER TRIMESTRE 2018**

**Fundamento Artículo 8 y 21 LDF**

Artículo 8.- Toda propuesta de aumento o creación de gasto del Presupuesto de Egresos, deberá acompañarse con la correspondiente iniciativa de ingreso o compensarse con reducciones en otras previsiones de gasto.

No procederá pago alguno que no esté comprendido en el Presupuesto de Egresos, determinado por ley posterior o con cargo a Ingresos excedentes. La Entidad Federativa deberá revelar en la cuenta pública y en los informes que periódicamente entreguen a la Legislatura local, la fuente de ingresos con la que se haya pagado el nuevo gasto, distinguiendo el Gasto etiquetado y no etiquetado.

**Artículo 21.-** Los Municipios y sus Entes Públicos deberán observar las disposiciones establecidas en los artículos 8, 10, 11, 14, 16 y 17 de esta Ley.

Adicionalmente, los Municipios y sus Entes Públicos deberán observar lo previsto en el artículo 13 de esta Ley. Lo anterior, con excepción de la fracción III, segundo párrafo de dicho artículo, la cual sólo será aplicable para los Municipios de más de 200,000 habitantes, de acuerdo con el último censo o conteo de población que publique el Instituto Nacional de Estadística y Geografía.

Las autorizaciones a las que se hace mención en dichos artículos serán realizadas por las autoridades municipales competentes.

**3. Pasivo Circulante al Cierre del Ejercicio**

Se informará solo al 31 de diciembre

Ente Público				
Informe de cuentas por pagar y que integran el pasivo circulante al cierre del ejercicio				
Ejercicio 2018				
COG	Concepto	Liquidado (a)	Pagado (b)	Cuentas por pagar (c) = (a-b)
	<b>Gasto No Etiquetado</b>	0.00	0.00	0.00
1000	Servicios Personales			
2000	Materiales y Suministros			
3000	Servicios Generales			
4000	Transferencias, Asignaciones, Subsidios y Otras Ayudas			
5000	Bienes Muebles, Inmuebles e Intangibles			
6000	Inversión Pública			
7000	Inversiones Financieras y Otras Provisiones			
8000	Participaciones y Aportaciones			
9000	Deuda Pública			
	<b>Gasto Etiquetado</b>	0.00	0.00	0.00
1000	Servicios Personales			
2000	Materiales y Suministros			
3000	Servicios Generales			
4000	Transferencias, Asignaciones, Subsidios y Otras Ayudas			
5000	Bienes Muebles, Inmuebles e Intangibles			
6000	Inversión Pública			
7000	Inversiones Financieras y Otras Provisiones			
8000	Participaciones y Aportaciones			
9000	Deuda Pública			
	<b>Total</b>	<b>0.00</b>	<b>0.00</b>	<b>0.00</b>

NO APLICABLE

Isaac Torres

**Fundamento Artículo 13 VII y 21 LDF**

Artículo 13.- Una vez aprobado el Presupuesto de Egresos, para el ejercicio del gasto, las Entidades Federativas deberán observar las disposiciones siguientes:

**MUNICIPIO DE OCAMPO  
CORRESPONDIENTES AL TERCER TRIMESTRE 2018**

VIII. Una vez concluida la vigencia del Presupuesto de Egresos, sólo procederá realizar pagos con base en dicho presupuesto, por los conceptos efectivamente devengados en el año que corresponda y que se hubieren registrado en el informe de cuentas por pagar y que integran el pasivo circulante al cierre del ejercicio. En el caso de las Transferencias federales etiquetadas se estará a lo dispuesto en el artículo 17 de esta Ley.

**Artículo 21.-** Los Municipios y sus Entes Públicos deberán observar las disposiciones establecidas en los artículos 8, 10, 11, 14, 15 y 17 de esta Ley.

Adicionalmente, los Municipios y sus Entes Públicos deberán observar lo previsto en el artículo 13 de esta Ley. Lo anterior, con excepción de la fracción III, segundo párrafo de dicho artículo, la cual sólo será aplicable para los Municipios de más de 200,000 habitantes, de acuerdo con el último censo o conteo de población que publique el Instituto Nacional de Estadística y Geografía.

Las autorizaciones a las que se hace mención en dichos artículos serán realizadas por las autoridades municipales competentes.

**4. Deuda Pública y Obligaciones**

Se revelará:

a) La información detallada de cada Financiamiento u Obligación contraída en los términos del Título Tercero Capítulo Uno de la Ley de Disciplina Financiera de las Entidades Federativas y Municipios, incluyendo como mínimo, el importe, tasa, plazo, comisiones y demás accesorios pactados.

**Fundamento Artículo 25 LDF**

**Artículo 25.-** Los Entes Públicos estarán obligados a contratar los Financiamientos y Obligaciones a su cargo bajo las mejores condiciones de mercado.

Una vez celebrados los instrumentos jurídicos relativos, a más tardar 10 días posteriores a la inscripción en el Registro Público Único, el Ente Público deberá publicar en su página oficial de Internet dichos instrumentos. Asimismo, el Ente Público presentará en los informes trimestrales a que se refiere la Ley General de Contabilidad Gubernamental y en su respectiva cuenta pública la información detallada de cada Financiamiento u Obligación contraída en los términos de este Capítulo, incluyendo como mínimo, el importe, tasa, plazo, comisiones y demás accesorios pactados.

**5. Obligaciones a Corto Plazo**

Se revelará:

a) La información detallada de las Obligaciones a corto plazo contraídas en los términos del Título Tercero Capítulo Uno de la Ley de Disciplina Financiera de las Entidades Federativas y Municipios, incluyendo como mínimo, el importe, tasa, plazo, comisiones y cualquier costo relacionado, así mismo se deberá incluir la tasa efectiva.

**Artículo 31.-** Los recursos derivados de las Obligaciones a corto plazo deberán ser destinados exclusivamente a cubrir necesidades de corto plazo, entendiendo dichas necesidades como insuficiencias de liquidez de carácter temporal.

Las Entidades Federativas y los Municipios presentarán en los informes periódicos a que se refiere la Ley General de Contabilidad Gubernamental y en su respectiva cuenta pública la información detallada de las Obligaciones a corto plazo contraídas en los términos del presente Capítulo, incluyendo por lo menos importe, tasas, plazo, comisiones y cualquier costo relacionado. Adicionalmente, deberá incluir la tasa efectiva de las Obligaciones a corto plazo, de acuerdo a lo que se refiere el artículo 26, fracción IV, calculada conforme a la metodología que para tal efecto establece la Secretaría.

Las Obligaciones a corto plazo contraídas en los términos del Título Tercero Capítulo Uno de la Ley de Disciplina Financiera de las Entidades Federativas y Municipios, incluyendo como mínimo, el importe, tasa, plazo, comisiones y cualquier costo relacionado, así mismo se deberá incluir la tasa efectiva.

**Fundamento Artículo 31 LDF**

**Artículo 40.-** La Secretaría realizará periódicamente la evaluación del cumplimiento de las obligaciones específicas de responsabilidad hacendaria a cargo de los Estados; a su vez, los Estados realizarán dicha evaluación de las obligaciones a cargo de los Municipios, en términos de lo establecido en los propios convenios. Para ello, los Estados y Municipios enviarán trimestralmente a la Secretaría y al Estado, respectivamente, la información que se especifique en el convenio correspondiente para efectos de la evaluación periódica de cumplimiento. En todo caso, el Estado, a través de la secretaria de finanzas o su equivalente, deberá remitir la evaluación correspondiente de cada Municipio a la Secretaría.

Los Estados y Municipios serán plenamente responsables de la validez y exactitud de la documentación e información que respectivamente entreguen para realizar la evaluación del cumplimiento referida en el párrafo anterior.

La Secretaría y los Estados deberán publicar, a través de su respectiva página oficial de Internet, el resultado de las evaluaciones que realicen en términos de este artículo. Adicionalmente, los Estados y Municipios deberán incluir en un apartado de su respectiva cuenta pública y en los informes que periódicamente entreguen a la Legislatura local, la información relativa al cumplimiento de los convenios.

MUNICIPIO DE OCAMPO  
CORRESPONDIENTES AL TERCER TRIMESTRE 2018

**6. Evaluación de Cumplimiento**

Se revelará:

a) La información relativa al cumplimiento de los convenios de Deuda Garantizada.

*Fundamento Artículo 40 LDF*

  
LIC. ERICK SILVANO MONTEMAYOR LARA  
PPRESIDENTE MUNICIPAL



  
ING. JUAN MANUEL VELÁZQUEZ LÓPEZ  
TESORERO MUNICIPAL

  
Samuel Torres

Formato 1 Estado de Situación Financiera Detallado - LDF

Municipio de Ocampo, Gobierno del Estado de Guanajuato (a)  
Estado de Situación Financiera Detallado - LDF  
Al 31 de diciembre de 2017 y al 30 de septiembre de 2018 (b)  
(PESOS)

Concepto (c)	2018 (d)	31 de diciembre de 2017 (e)	Concepto (c)	2018 (d)	31 de diciembre de 2017 (e)
<b>ACTIVO</b>					
<b>Activo Circulante</b>					
a. Efectivo y Equivalentes (a=a1+a2+a3+a4+a5+a6+a7)	15,283,860.06	26,791,137.10	<b>PASIVO</b>		
a1) Efectivo	9,322,615.83	12,705,381.82	<b>Activo Circulante</b>		
a2) Bienes/Depositos			a. Cuentas por Pagar a Corto Plazo (e=a1+a2+a3+a4+a5+a6+a7+a8+a9)	11,844,312.48	13,732,586.87
a3) Bienes/Depositos y Otros			a1) Proveedores Personales por Pagar a Corto Plazo	61,218.00	128,818.50
a4) Inversiones Temporales (menos 3 meses)			a2) Proveedores por Pagar a Corto Plazo	961,469.12	1,626,961.49
a5) Fondos con Afectación Específica	5,996,644.23	14,983,595.28	a3) Contratación por Obras Públicas por Pagar a Corto Plazo	354,122.72	2,001,132.44
a6) Depósitos de Fondos de Terceros en Garantía y/o Administración	1,600.00	1,600.00	a4) Participaciones y Aportaciones por Pagar a Corto Plazo	6,000.00	206,000.00
a7) Otros Efectivos y Equivalentes			a5) Transferencias Otorgadas por Pagar a Corto Plazo	-126,208.96	119,690.19
b. Derechos a Recibir Efectivo o Equivalentes: (b=b1+b2+b3+b4+b5+b6+b7)	11,968,045.10	13,166,412.94	a6) Intereses, Comisiones y Otros Gastos de la Deuda Pública por Pagar a Corto Plazo	1,065,853.43	1,025,119.10
b1) Inversiones Financieras de Corto Plazo			a7) Retenciones y Contribuciones por Pagar a Corto Plazo		
b2) Cuentas por Cobrar a Corto Plazo	93,567.34	54,411.70	a8) Depósitos de la Ley de Ingresos por Pagar a Corto Plazo	9,571,857.96	8,624,466.15
b3) Devidores Diversos por Cobrar a Corto Plazo	576,796.94	2,673,683.32	a9) Otros Cuentas por Pagar a Corto Plazo (b=b1+b2+b3)		
b4) Ingresos por Recuperar a Corto Plazo	75,575.76	75,575.76	b. Documentos: Comerciales por Pagar a Corto Plazo		
b5) Devidores por Anticipo de la Tesorería a Corto Plazo	20,500.00	15,000.00	b1) Documentos: Comerciales por Pagar a Corto Plazo		
b6) Préstamos Otorgados a Corto Plazo	30.48	30.48	b2) Documentos con Contratos por Obras Públicas por Pagar a Corto Plazo		
b7) Otros Derechos a Recibir Efectivo o Equivalentes a Corto Plazo	10,361,624.58	10,346,316.68	b3) Otros Documentos por Pagar a Corto Plazo		
c. Derechos a Recibir Bienes o Servicios (c=c1+c2+c3+c4+c5)	2,822,777.72	3,301,381.45	c. Fortuna a Corto Plazo de la Deuda Pública (c=c1+c2)		
c1) Anticipo a Proveedores por Adquisición de Bienes y Prestación de Servicios a Corto Plazo	161,175.12	738,671.33	c1) Porción a Corto Plazo de la Deuda Pública		
c2) Anticipo a Proveedores por Adquisición de Bienes Inmuebles y Muebles a Corto Plazo	3,900.00	3,900.00	c2) Porción a Corto Plazo de Arrendamiento Financiero		
c3) Anticipo a Contratistas por Obras Públicas a Corto Plazo			c3) Porción a Corto Plazo de Arrendamiento Financiero		
c4) Anticipo a Contratistas por Obras Públicas a Corto Plazo			d. Títulos y Valores a Corto Plazo		
c5) Otros Derechos a Recibir Bienes o Servicios a Corto Plazo	2,658,102.61	5,559,250.12	e. Pasivos Diferidos a Corto Plazo (e=e1+e2+e3)		
d. Inventarios (d=d1+d2+d3+d4+d5)			e1) Ingresos Cobrados por Adelantado a Corto Plazo		
d1) Inventario de Mercancías para Venta			e2) Ingresos Cobrados por Adelantado a Corto Plazo		
d2) Inventario de Mercancías Terminadas			e3) Otros Pasivos Diferidos a Corto Plazo		
d3) Inventario de Mercancías en Proceso de Elaboración			f. Fondos y Bienes de Terceros en Garantía y/o Administración a Corto Plazo (f=f1+f2+f3+f4+f5+f6)		
d4) Inventario de Materias Primas, Materiales y Suministros para Producción			f1) Fondos en Garantía a Corto Plazo		
d5) Bienes en Tránsito			f2) Fondos en Administración a Corto Plazo		
e. Almacenes			f3) Fondos Contingentes a Corto Plazo		
f. Estimación por Pérdida o Deterioro de Activos Circulantes (f=f1+f2)			f4) Fondos de Fideicomisos, Mandatos y Contratos Análogos a Corto Plazo		
f1) Estimación por Cuentas Incobrables por Derechos a Recibir Efectivo o Equivalentes			f5) Otros fondos de Terceros en Garantía y/o Administración a Corto Plazo		
f2) Estimación por Deterioro de Inventarios			f6) Valores y Bienes en Garantía a Corto Plazo		
g. Otros Activos Circulantes (g=g1+g2+g3+g4)			g. Provisiones a Corto Plazo (g=g1+g2+g3)		
g1) Valores en Garantía			g1) Provisiones para Derivados y Juicios a Corto Plazo		
g2) Bienes en Garantía (excluye depósitos de fondos)			g2) Provisiones para Contingencias a Corto Plazo		
g3) Bienes Derivados de Embargos, Decretos, Seguros, Asseguramientos y Dación en Pago			g3) Otras Provisiones a Corto Plazo		
g4) Adquisición con Fondos de Terceros			h. Otros Pasivos a Corto Plazo (h=h1+h2+h3)		
h. Estimación por Pérdida o Deterioro de Activos no Circulantes			h1) Ingresos por Clarificar		
i. Otros Activos no Circulantes			h2) Recaudación por Participar		
IA. Total de Activos Circulantes (IA = a + b + c + d + e + f + g)	26,174,652.86	46,391,931.49	h3) Otros Pasivos Circulantes		
Activo No Circulante			IIA. Total de Pasivos Circulantes (IIA = a + b + c + d + e + f + g + h)	11,844,312.48	13,732,466.87
a. Inversiones Financieras a Largo Plazo			<b>Activo No Circulante</b>		
b. Derechos a Recibir Efectivo o Equivalentes a Largo Plazo			a. Cuentas por Pagar a Largo Plazo		
c. Bienes Inmuebles, Infraestructura y Construcciones en Proceso			b. Documentos por Pagar a Largo Plazo		
d. Bienes Muebles			c. Deuda Pública a Largo Plazo		
e. Activos Intangibles			d. Pasivos Diferidos a Largo Plazo		
f. Depreciación, Anterior y Amortización Acumulada de Bienes			e. Fondos y Bienes de Terceros en Garantía y/o en Administración a Largo Plazo		
g. Activos Diferidos			f. Provisiones a Largo Plazo		
h. Estimación por Pérdida o Deterioro de Activos no Circulantes			IIIB. Total de Pasivos No Circulantes (IIIB = a + b + c + d + e + f)		
i. Otros Activos no Circulantes			II. Total del Pasivo (II = IIIA + IIIB)	11,844,312.48	13,731,996.89
II. Total de Activos No Circulantes (II = a + b + c + d + e + f + g + h + i)	146,627,961.37	128,123,612.93	<b>HACIENDA PÚBLICA/PATRIMONIO</b>		
I. Total del Activo (I = IA + II)	175,802,614.23	174,515,544.42	III. Hacienda Pública/Patrimonio Contribuido (III = a + b + c)		
			a. Aportaciones	894,280.00	134,500.00
			b. Donaciones de Capital	0.00	0.00
			c. Actualización de la Hacienda Pública/Patrimonio	894,280.00	134,500.00
			IIIB. Hacienda Pública/Patrimonio Generado (IIIB = a + b + c + d + e)		
			a. Resultados del Ejercicio (Ahorro/ Desahorro)	163,154,761.77	160,516,147.54
			b. Resultados de Ejercicios Anteriores	13,123,884.54	20,666,161.03
			c. Revalúos	190,025,817.23	131,819,986.51
			d. Reservas	0.00	0.00
			e. Rectificaciones de Resultados de Ejercicios Anteriores	0.00	0.00
			IIIC. Exceso o Insuficiencia en la Actualización de la Hacienda Pública/Patrimonio (IIIC = a + b)		
			a. Resultado por Posición Monetaria	0.00	0.00
			b. Resultado por Tenencia de Activos no Monetarios	0.00	0.00

Concepto (c)	2018 (d)	31 de diciembre de 2017 (e)	Concepto (c)	2018 (f)	31 de diciembre de 2017 (g)
			III. Total Hacienda Pública/Patrimonio (III = IIIA + IIIB + IIIC)	163,996,041.77	160,852,647.54
			IV. Total del Pasivo y Hacienda Pública/Patrimonio (IV = II + III)	175,802,664.36	174,334,544.42

Bajo protesta de decir verdad declaramos que los Estados Financieros y sus notas, son razonablemente correctos y son responsabilidad del emisor.

  
**LIC. ERICK SILVANO MONTEMAYOR LARA**  
 PRESIDENTE MUNICIPAL

  
**ING. JUAN MANUEL VELÁZQUEZ LÓPEZ**  
 TESORERO MUNICIPAL

**Formato 4 Balance Presupuestario - LDF**

Municipio de Ocampo, Gobierno del Estado de Guanajuato (a)  
 Balance Presupuestario - LDF  
 Del 1 de enero al 30 de septiembre de 2018 (b)  
 (PESOS)

Concepto (c)	Estimado/ Aprobado (d)	Devengado	Recaudado/ Pagado
<b>A. Ingresos Totales (A = A1+A2+A3)</b>	110,971,509.67	149,472,406.12	149,472,406.12
A1. Ingresos de Libre Disposición	74,889,036.15	62,822,703.15	62,822,703.15
A2. Transferencias Federales Etiquetadas	36,082,473.52	86,649,702.97	86,649,702.97
A3. Financiamiento Neto			
<b>B. Egresos Presupuestarios1 (B = B1+B2)</b>	110,971,509.67	134,185,627.79	133,332,100.08
B1. Gasto No Etiquetado (sin incluir Amortización de la Deuda Pública)	74,889,036.15	62,103,625.82	61,130,098.11
B2. Gasto Etiquetado (sin incluir Amortización de la Deuda Pública)	36,082,473.52	72,082,001.97	72,202,001.97
<b>C. Remanentes del Ejercicio Anterior (C = C1 + C2)</b>		30,067,030.29	30,067,030.29
C1. Remanentes de Ingresos de Libre Disposición aplicados en el periodo		0.00	0.00
C2. Remanentes de Transferencias Federales Etiquetadas aplicados en el periodo		30,067,030.29	30,067,030.29
<b>I. Balance Presupuestario (I = A - B + C)</b>	0.00	45,353,808.62	46,207,336.33
<b>II. Balance Presupuestario sin Financiamiento Neto (II = I - A3)</b>	0.00	45,353,808.62	46,207,336.33
<b>III. Balance Presupuestario sin Financiamiento Neto y sin Remanentes del Ejercicio Anterior (III = II - C)</b>	0.00	15,286,778.33	16,140,306.04
<b>Concepto</b>	<b>Aprobado</b>	<b>Devengado</b>	<b>Pagado</b>
<b>E. Intereses, Comisiones y Gastos de la Deuda (E = E1+E2)</b>	0.00	0.00	0.00
E1. Intereses, Comisiones y Gastos de la Deuda con Gasto No Etiquetado	0.00	0.00	0.00
E2. Intereses, Comisiones y Gastos de la Deuda con Gasto Etiquetado	0.00	0.00	0.00
<b>IV. Balance Primario (IV = III + E)</b>	0.00	15,286,778.33	16,140,306.04
<b>Concepto</b>	<b>Estimado/ Aprobado</b>	<b>Devengado</b>	<b>Recaudado/ Pagado</b>
<b>F. Financiamiento (F = F1 + F2)</b>	0.00	0.00	0.00
F1. Financiamiento con Fuente de Pago de Ingresos de Libre Disposición	0.00	0.00	0.00
F2. Financiamiento con Fuente de Pago de Transferencias Federales Etiquetadas	0.00	0.00	0.00
<b>G. Amortización de la Deuda (G = G1 + G2)</b>	0.00	0.00	0.00
G1. Amortización de la Deuda Pública con Gasto No Etiquetado	0.00	0.00	0.00
G2. Amortización de la Deuda Pública con Gasto Etiquetado	0.00	0.00	0.00
<b>A3. Financiamiento Neto (A3 = F - G)</b>	0.00	0.00	0.00
<b>Concepto</b>	<b>Estimado/ Aprobado</b>	<b>Devengado</b>	<b>Recaudado/ Pagado</b>
A1. Ingresos de Libre Disposición	74,889,036.15	62,822,703.15	62,822,703.15
<b>A3.1 Financiamiento Neto con Fuente de Pago de Ingresos de Libre Disposición (A3.1 = F1 - G1)</b>	0.00	0.00	0.00
F1. Financiamiento con Fuente de Pago de Ingresos de Libre Disposición	0.00	0.00	0.00
G1. Amortización de la Deuda Pública con Gasto No Etiquetado	0.00	0.00	0.00
B1. Gasto No Etiquetado (sin incluir Amortización de la Deuda Pública)	74,889,036.15	62,103,625.82	61,130,098.11
C1. Remanentes de Ingresos de Libre Disposición aplicados en el periodo		0.00	0.00
<b>V. Balance Presupuestario de Recursos Disponibles (V = A1 + A3.1 - B1 + C1)</b>	0.00	719,077.33	1,662,605.04
<b>VI. Balance Presupuestario de Recursos Disponibles sin Financiamiento Neto (VI = V - A3.1)</b>	0.00	719,077.33	1,662,605.04
<b>Concepto</b>	<b>Estimado/ Aprobado</b>	<b>Devengado</b>	<b>Recaudado/ Pagado</b>
A2. Transferencias Federales Etiquetadas	36,082,473.52	86,649,702.97	86,649,702.97
<b>A3.2 Financiamiento Neto con Fuente de Pago de Transferencias Federales Etiquetadas (A3.2 = F2 - G2)</b>	0.00	0.00	0.00
F2. Financiamiento con Fuente de Pago de Transferencias Federales Etiquetadas	0.00	0.00	0.00
G2. Amortización de la Deuda Pública con Gasto Etiquetado	0.00	0.00	0.00
B2. Gasto Etiquetado (sin incluir Amortización de la Deuda Pública)	36,082,473.52	72,082,001.97	72,202,001.97
C2. Remanentes de Transferencias Federales Etiquetadas aplicados en el periodo			
<b>VII. Balance Presupuestario de Recursos Etiquetados (VII = A2 + A3.2 - B2 + C2)</b>	0.00	14,567,701.00	14,447,701.00
<b>VIII. Balance Presupuestario de Recursos Etiquetados sin Financiamiento Neto (VIII = VII - A3.2)</b>	0.00	14,567,701.00	14,447,701.00

Bajo protesta de decir verdad declaramos que los Estados Financieros y sus notas, son razonablemente correctos y son responsabilidad del emisor.

LIC. ERICK SILVANO MONTEMAYOR LARA  
 PRESIDENTE MUNICIPAL

ING. JUAN MANUEL VELÁZQUEZ LÓPEZ  
 TESORERO MUNICIPAL



**Formato 5 Estado Analítico de Ingresos Detallado - LDF**

Municipio de Ocampo, Gobierno del Estado de Guanajuato (e)  
Estado Analítico de Ingresos Detallado - LDF  
Del 1 de enero al 30 de septiembre de 2018 (b)  
(PESOS)

Concepto (c)	Ingreso					Diferencia (e)
	Estimado (d)	Ampliaciones/ (Reducciones)	Modificado	Devengado	Recaudado	
<b>Ingresos de Libre Disposición</b>						
A. Impuestos	5,199,843.80	916,683.11	6,116,526.91	5,564,029.03	5,564,029.03	364,185.23
B. Cuotas y Aportaciones de Seguridad Social	0.00	0.00	0.00	0.00	0.00	0.00
C. Contribuciones de Mejoras	14,157,671.49	1,320,327.05	15,477,998.54	10,716,840.52	10,716,840.52	-3,438,650.97
D. Derechos	1,055,392.00	103,000.00	1,158,392.00	666,214.34	666,214.34	-369,177.66
E. Productos	668,492.72	309,057.50	977,550.22	282,540.33	282,540.33	-385,952.39
F. Aprovechamientos	0.00	0.00	0.00	0.00	0.00	0.00
G. Ingresos por Ventas de Bienes y Servicios	52,285,657.86	6,677,203.75	58,962,861.61	44,416,053.40	44,416,053.40	-7,869,604.46
H. Participaciones (H=H1+H2+H3+H4+H5+H6+H7+H8+H9+H10+H11)	25,975,028.35	3,364,167.12	29,339,195.47	21,605,662.48	21,605,662.48	-4,369,365.87
h1) Fondo General de Participaciones	21,068,724.50	3,313,036.63	24,381,761.13	18,310,333.93	18,310,333.93	-2,758,360.57
h2) Fondo de Fomento Municipal	1,100,965.01	0.00	1,100,965.01	1,041,003.19	1,041,003.19	-59,961.82
h3) Fondo de Fiscalización y Recaudación	0.00	0.00	0.00	0.00	0.00	0.00
h4) Fondo de Compensación	0.00	0.00	0.00	0.00	0.00	0.00
h5) Fondo de Extracción de Hidrocarburos	2,205,220.00	0.00	2,205,220.00	1,770,499.94	1,770,499.94	-434,720.06
h6) Impuesto Especial Sobre Producción y Servicios	0.00	0.00	0.00	0.00	0.00	0.00
h7) 0.136% de la Recaudación Federal Participable	0.00	0.00	0.00	0.00	0.00	0.00
h8) 3.17% Sobre Extracción de Petróleo	672,656.00	0.00	672,656.00	463,364.86	463,364.86	-209,291.14
h9) Gasolinas y Diésel	1,263,064.00	0.00	1,263,064.00	1,225,189.00	1,225,189.00	-37,875.00
h10) Fondo del Impuesto Sobre la Renta	0.00	0.00	0.00	0.00	0.00	0.00
h11) Fondo de Estabilización de los Ingresos de las Entidades Federativas	507,952.00	0.00	507,952.00	440,297.93	440,297.93	-67,654.07
I. Incentivos Derivados de la Colaboración Fiscal (I=I1+I2+I3+I4+I5)	100,000.00	0.00	100,000.00	3,785.04	3,785.04	-96,214.96
I1) Tenencia o Uso de Vehículos	74,952.00	0.00	74,952.00	64,105.48	64,105.48	-10,846.52
I2) Fondo de Compensación ISAN	333,000.00	0.00	333,000.00	372,407.41	372,407.41	39,407.41
I3) Impuesto Sobre Automóviles Nuevos	0.00	0.00	0.00	0.00	0.00	0.00
I4) Fondo de Compensación de Repesos-Intermedios	0.00	0.00	0.00	0.00	0.00	0.00
I5) Otros Incentivos Económicos	0.00	0.00	0.00	0.00	0.00	0.00
J. Transferencias	251,920.00	250,000.00	501,920.00	0.00	0.00	-251,920.00
K. Convenios	251,920.00	250,000.00	501,920.00	0.00	0.00	-251,920.00
k1) Otros Convenios y Subsidios	762,106.28	0.00	762,106.28	714,727.60	714,727.60	-47,378.68
L. Otros Ingresos de Libre Disposición (L=L1+L2)	762,106.28	0.00	762,106.28	714,727.60	714,727.60	-47,378.68
L1) Participaciones en Ingresos Locales	0.00	0.00	0.00	0.00	0.00	0.00
L2) Otros Ingresos de Libre Disposición	762,106.28	0.00	762,106.28	714,727.60	714,727.60	-47,378.68
<b>I. Total de Ingresos de Libre Disposición (I=A+B+C+D+E+F+G+H+I+J+K+L)</b>	<b>74,889,036.15</b>	<b>9,576,271.41</b>	<b>84,465,307.56</b>	<b>62,822,703.15</b>	<b>62,822,703.15</b>	<b>-12,066,333.00</b>
<b>Ingresos Excedentes de Ingresos de Libre Disposición</b>						
<b>Transferencias Federales Etiquetadas</b>						
A. Aportaciones (A=A1+A2+A3+A4+A5+A6+A7+A8)	36,082,473.52	2,756,032.48	38,838,506.00	32,791,514.03	32,791,514.03	-3,250,959.49
a1) Fondo de Aportaciones para la Nómina Educativa y Gasto Operativo	0.00	0.00	0.00	0.00	0.00	0.00
a2) Fondo de Aportaciones para los Servicios de Salud	0.00	0.00	0.00	0.00	0.00	0.00
a3) Fondo de Aportaciones para la Infraestructura Social	22,715,188.60	1,986,435.40	24,701,624.00	22,217,732.71	22,217,732.71	-500,455.89
a4) Fondo de Aportaciones para el Fortalecimiento de los Municipios y de las Demarcaciones Territoriales del Distrito Federal	13,364,284.92	769,597.08	14,133,882.00	10,573,781.32	10,573,781.32	-2,790,503.60
a5) Fondo de Aportaciones Múltiples	0.00	0.00	0.00	0.00	0.00	0.00
a6) Fondo de Aportaciones para la Educación Tecnológica y de Adultos	0.00	0.00	0.00	0.00	0.00	0.00
a7) Fondo de Aportaciones para la Seguridad Pública de los Estados y del Distrito	0.00	0.00	0.00	0.00	0.00	0.00
a8) Fondo de Aportaciones para el Fortalecimiento de las Entidades Federativas	0.00	27,876,930.30	27,876,930.30	23,791,158.65	23,791,158.65	-23,791,158.65
B. Convenios (B=B1+B2+B3+B4)	0.00	0.00	0.00	0.00	0.00	0.00
b1) Convenios de Protección Social en Salud	0.00	0.00	0.00	0.00	0.00	0.00
b2) Convenios de Descentralización	0.00	0.00	0.00	0.00	0.00	0.00
b3) Convenios de Reasignación	0.00	0.00	0.00	0.00	0.00	0.00
b4) Otros Convenios y Subsidios	0.00	0.00	0.00	0.00	0.00	0.00
C. Fondos Distintos de Aportaciones (C=C1+C2)	0.00	27,876,930.30	27,876,930.30	23,791,158.65	23,791,158.65	-23,791,158.65
c1) Fondo para Entidades Federativas y Municipios Productores de Hidrocarburos	0.00	0.00	0.00	0.00	0.00	0.00
c2) Fondo Mínero	0.00	0.00	0.00	0.00	0.00	0.00
D. Transferencias, Subsidios y Subvenciones, y Pensiones y Jubilaciones	0.00	0.00	0.00	0.00	0.00	0.00
E. Otras Transferencias Federales Etiquetadas	0.00	0.00	0.00	0.00	0.00	0.00
<b>II. Total de Transferencias Federales Etiquetadas (II = A + B + C + D + E)</b>	<b>36,082,473.52</b>	<b>30,632,962.78</b>	<b>66,715,436.30</b>	<b>56,562,872.68</b>	<b>56,562,872.68</b>	<b>20,500,199.16</b>

III. Ingresos Derivados de Financiamientos (III = A)	0.00	31,285,782.57	31,285,782.57	30,067,030.29	30,067,030.29	30,067,030.29
A. Ingresos Derivados de Financiamientos	0.00	31,285,782.57	31,285,782.57	30,067,030.29	30,067,030.29	30,067,030.29
IV. Total de Ingresos (IV = I + II + III)	110,971,509.67	71,495,016.76	182,466,526.43	149,472,406.12	149,472,406.12	36,500,896.45
Datos Informativos						
1. Ingresos Derivados de Financiamientos con Fuente de Pago de Ingresos de Libre Disposición	0.00	0.00	0.00	0.00	0.00	0.00
2. Ingresos Derivados de Financiamientos con Fuente de Pago de Transferencias Federales Etiquetadas	0.00	31,285,782.57	31,285,782.57	30,067,030.29	30,067,030.29	30,067,030.29
3. Ingresos Derivados de Financiamientos (3 = 1 + 2)	0.00	31,285,782.57	31,285,782.57	30,067,030.29	30,067,030.29	30,067,030.29

*Ismael Torres M*

Bajo protesta de decir verdad declaramos que los Estados Financieros y sus notas, son razonablemente correctos y son responsabilidad del emisor.

*ERICK S.*  
**LIC. ERICK SILVANO MONTEMAYOR LARA**  
 PRESIDENTE MUNICIPAL

*Juan Manuel Velázquez López*  
**ING. JUAN MANUEL VELÁZQUEZ LÓPEZ**  
 TESORERO MUNICIPAL



c8) Servicios Oficiales	0.00	35,000.00	35,000.00	0.00	0.00	35,000.00
c9) Otros Servicios Generales	60,000.00	70,000.00	130,000.00	89,559.00	99,559.00	40,441.00
D. Transferencias, Asignaciones, Subsidios y Otras Ayudas (D=d1+d2+d3+d4+d5+d6+d7+d8+d9)	0.00	20,385,388.32	20,385,388.32	17,485,434.85	17,485,434.85	2,899,953.47
d1) Transferencias Internas y Asignaciones al Sector Público	0.00	0.00	0.00	0.00	0.00	0.00
d2) Transferencias al Resto del Sector Público	0.00	0.00	0.00	0.00	0.00	0.00
d3) Subsidios y Subvenciones	0.00	2,564,209.78	2,564,209.78	2,556,511.53	2,676,511.53	7,698.23
d4) Ayudas Sociales	0.00	17,821,178.56	17,821,178.56	14,928,923.32	14,928,923.32	2,892,255.24
d5) Pensiones y Jubilaciones	0.00	0.00	0.00	0.00	0.00	0.00
d6) Transferencias a Fideicomisos, Mandatos y Otros Análogos	0.00	0.00	0.00	0.00	0.00	0.00
d7) Transferencias a la Seguridad Social	0.00	0.00	0.00	0.00	0.00	0.00
d8) Donativos	0.00	0.00	0.00	0.00	0.00	0.00
d9) Transferencias al Exterior	0.00	0.00	0.00	0.00	0.00	0.00
E. Bienes Muebles, Inmuebles e Intangibles (E=e1+e2+e3+e4+e5+e6+e7+e8+e9)	65,000.00	-65,000.00	0.00	0.00	0.00	0.00
e1) Mobiliario y Equipo de Administración	0.00	0.00	0.00	0.00	0.00	0.00
e2) Mobiliario y Equipo Educativo y Recreativo	0.00	0.00	0.00	0.00	0.00	0.00
e3) Equipo e Instrumental Médico y de Laboratorio	0.00	0.00	0.00	0.00	0.00	0.00
e4) Vehículos y Equipo de Transporte	0.00	0.00	0.00	0.00	0.00	0.00
e5) Equipo de Defensa y Seguridad	0.00	0.00	0.00	0.00	0.00	0.00
e6) Maquinaria, Otros Equipos y Herramientas	65,000.00	-65,000.00	0.00	0.00	0.00	0.00
e7) Activos Biológicos	0.00	0.00	0.00	0.00	0.00	0.00
e8) Bienes Inmuebles	0.00	0.00	0.00	0.00	0.00	0.00
e9) Activos Intangibles	0.00	0.00	0.00	0.00	0.00	0.00
F. Inversión Pública (F=f1+f2+f3)	0.00	47,876,514.82	47,876,514.82	35,141,360.48	35,141,360.48	12,735,154.34
f1) Obra Pública en Bienes de Dominio Público	0.00	47,876,514.82	47,876,514.82	35,141,360.48	35,141,360.48	12,735,154.34
f2) Obra Pública en Bienes Propios	0.00	0.00	0.00	0.00	0.00	0.00
f3) Proyectos Productivos y Acciones de Fomento	0.00	0.00	0.00	0.00	0.00	0.00
G. Inversiones Financieras y Otras Provisiones (G=g1+g2+g3+g4+g5+g6+g7)	0.00	0.00	0.00	0.00	0.00	0.00
g1) Inversiones Para el Fomento de Actividades Productivas	0.00	0.00	0.00	0.00	0.00	0.00
g2) Acciones y Participaciones de Capital	0.00	0.00	0.00	0.00	0.00	0.00
g3) Compra de Títulos y Valores	0.00	0.00	0.00	0.00	0.00	0.00
g4) Concesión de Préstamos	0.00	0.00	0.00	0.00	0.00	0.00
g5) Inversiones en Fideicomisos, Mandatos y Otros Análogos	0.00	0.00	0.00	0.00	0.00	0.00
Fideicomiso de Desastres Naturales (Informativo)	0.00	0.00	0.00	0.00	0.00	0.00
g6) Otras Inversiones Financieras	0.00	0.00	0.00	0.00	0.00	0.00
g7) Provisiones para Contingencias y Otras Erogaciones Especiales	0.00	0.00	0.00	0.00	0.00	0.00
H. Participaciones y Aportaciones (H=h1+h2+h3)	250,000.00	12,992,992.62	12,912,992.62	7,614,843.90	7,614,843.90	5,298,148.72
h1) Participaciones	0.00	0.00	0.00	0.00	0.00	0.00
h2) Aportaciones	0.00	0.00	0.00	0.00	0.00	0.00
h3) Convenios	250,000.00	12,992,992.62	12,912,992.62	7,614,843.90	7,614,843.90	5,298,148.72
I. Deuda Pública (I=i1+i2+i3+i4+i5+i6+i7)	0.00	0.00	0.00	0.00	0.00	0.00
i1) Amortización de la Deuda Pública	0.00	0.00	0.00	0.00	0.00	0.00
i2) Intereses de la Deuda Pública	0.00	0.00	0.00	0.00	0.00	0.00
i3) Comisiones de la Deuda Pública	0.00	0.00	0.00	0.00	0.00	0.00
i4) Gastos de la Deuda Pública	0.00	0.00	0.00	0.00	0.00	0.00
i5) Costo por Coberturas	0.00	0.00	0.00	0.00	0.00	0.00
i6) Apoyos Financieros	0.00	0.00	0.00	0.00	0.00	0.00
i7) Adeudos de Ejercicios Fiscales Anteriores (ADEFAS)	0.00	0.00	0.00	0.00	0.00	0.00
III. Total de Egresos (III = I + II)	110,971,509.67	71,845,016.78	182,816,526.45	134,185,627.79	133,332,100.08	48,430,898.66


  
 Ismael Torres

Bajo protesta de decir verdad declaramos que los Estados Financieros y sus notas, son razonablemente correctos y son responsabilidad del emisor.


  
**LIC. ERICK SILVANO MONTEMAYOR LARA**  
 PRESIDENTE MUNICIPAL

  
**ING. JUAN MANUEL VELÁZQUEZ LÓPEZ**  
 TESORERO MUNICIPAL

**Formato 6 b) Estado Analítico del Ejercicio del Presupuesto de Egresos Detallado - LDF**  
(Clasificación Administrativa)

Municipio de Ocampo, Gobierno del Estado de Guanajuato (a)  
Estado Analítico del Ejercicio del Presupuesto de Egresos Detallado - LDF  
Clasificación Administrativa  
Del 1 de enero al 30 de septiembre de 2018 (b)  
(PESOS)

Concepto (c)	Egresos						Subejercicio (e)
	Aprobado (d)	Ampliaciones/ (Reducciones)	Modificado	Devengado	Pagado		
<b>I. Gasto No Etiquetado (=A+B+C+D+E+F+G+H)</b>							
• 31111-1001 PRESIDENCIA MUNICIPAL	74,889,036.15	9,576,271.41	84,465,307.56	62,103,625.82	62,103,625.82	22,361,681.74	
• 31111-1101 SINDICATURA	9,378,320.01	751,906.30	10,130,226.31	7,457,035.37	7,457,035.37	2,673,190.94	
• 31111-2401 RECURSOS HUMANOS Y M	200,000.00	-120,000.00	80,000.00	0.00	0.00	80,000.00	
• 31111-3701 COMUNICACION SOCIAL	2,820,000.00	105,000.00	2,925,000.00	2,477,215.52	2,477,215.52	447,784.48	
• 31111-2301 OBRAS PUBLICAS	2,200,000.00	55,325.79	2,255,325.79	2,246,138.59	2,246,138.59	9,187.20	
• 31111-1801 AGUA POTABLE Y ALCAN	6,470,000.00	1,786,944.14	1,559,944.46	1,559,944.46	1,559,944.46	226,999.68	
• 31111-3101 ALUMBRADO	60,000.00	0.00	60,000.00	52,423.87	52,423.87	728,946.58	
• 31111-2501 SERVICIOS PUBLICOS	0.00	136,747.39	136,747.39	75,115.39	75,115.39	7,576.13	
• 31111-3201 DESARROLLO SOCIAL	0.00	79,000.00	79,000.00	45,000.00	45,000.00	61,632.00	
• 31111-4001 COMUDAJ	5,000.00	49,000.04	54,000.04	48,800.04	48,800.04	34,000.00	
• 31111-3801 EDUCACION	200,000.00	-50,000.00	150,000.00	141,310.97	141,310.97	5,200.00	
• 31111-4401 Coord Atencion Mujer	228,963.32	26,803.27	255,766.59	162,879.95	162,879.95	8,689.03	
• 31111-1001 PRESIDENCIA MUNICIPAL	2,919,193.64	3,029,154.00	5,948,347.64	5,597,808.71	5,597,808.71	92,888.64	
• 31111-1301 SECRETARIA DEL H AYU	1,016,601.77	135,198.44	1,151,800.21	782,912.52	782,912.52	350,538.93	
• 31111-3201 DESARROLLO SOCIAL	0.00	1,400.00	1,400.00	0.00	0.00	368,887.69	
• 31111-3901 PLANEACION	282,439.40	84.92	282,524.32	206,520.53	206,520.53	1,400.00	
• 31111-1201 REGIDURIA	3,259,775.99	181,751.54	3,441,527.53	2,356,741.53	2,356,741.53	76,003.79	
• 31111-1901 CONTRALORIA MUNICIPAL	930,266.08	32,801.66	963,067.74	689,101.18	689,101.18	1,084,786.00	
• 31111-1101 SINDICATURA	848,704.26	96,834.53	944,538.79	623,758.16	623,758.16	273,966.56	
• 31111-2201 OFICIALIA CALIFICADORA	315,683.75	-1,839.44	313,844.31	216,791.14	216,791.14	320,780.63	
• 31111-1501 TESORERIA MUNICIPAL	2,149,363.75	182,915.88	2,332,279.63	1,482,549.93	1,482,549.93	97,063.17	
• 31111-4301 DEPARTAMENTO DE COMP	1,082,342.16	424,077.60	1,506,419.76	843,541.46	843,541.46	849,729.70	
• 31111-1701 IMPUESTOS INMOBILIAR	609,399.75	3,515.40	612,915.15	500,735.67	500,735.67	662,876.30	
• 31111-2001 SEGURIDAD PUBLICA	219,000.00	0.00	219,000.00	152,354.91	152,354.91	112,179.48	
• 31111-2101 PROTECCION CIVIL	690,889.03	192,079.62	882,968.65	661,301.68	661,301.68	66,645.09	
• 31111-2401 RECURSOS HUMANOS Y M	4,923,595.18	1,548,196.91	6,471,792.09	4,309,705.78	4,309,705.78	221,666.97	
• 31111-3701 COMUNICACION SOCIAL	674,181.99	245,384.31	919,566.30	434,471.57	434,471.57	2,162,086.31	
• 31111-4501 Departamento de Info	86,940.64	-580.00	86,360.64	59,473.74	59,473.74	485,094.73	
• 31111-3801 LIMPIA MUNICIPAL	211,281.48	40,026.25	251,307.73	185,176.84	185,176.84	26,886.90	
• 31111-2701 PARQUES Y JARDINES	1,210,430.09	22,275.22	1,232,705.31	776,320.49	776,320.49	66,130.89	
• 31111-2301 OBRAS PUBLICAS	1,163,257.06	-10,118.96	1,153,138.10	794,525.96	794,525.96	456,384.82	
• 31111-1801 AGUA POTABLE Y ALCAN	1,521,167.88	1,260,670.91	2,801,838.79	1,690,805.18	1,690,805.18	358,612.14	
• 31111-3101 ALUMBRADO	3,683,632.17	886,985.31	4,570,617.48	2,794,235.14	2,794,235.14	1,111,033.61	
• 31111-2501 SERVICIOS PUBLICOS	6,390,437.87	-1,122,007.48	5,268,430.39	3,898,323.18	3,898,323.18	1,776,382.34	
• 31111-2801 MERCADO	5,059,336.32	1,386,336.18	6,445,672.50	4,690,158.95	4,690,158.95	1,370,107.21	
• 31111-2901 RASTRO	147,457.41	-1,077.76	146,379.65	102,145.50	102,145.50	1,755,513.55	
• 31111-3001 PANTEONES	566,211.37	16,801.39	583,012.76	372,576.95	372,576.95	44,234.15	
• 31111-3201 DESARROLLO SOCIAL	374,385.53	566.66	374,952.19	208,276.90	208,276.90	210,435.81	
• 31111-3501 DESARROLLO RURAL	4,309,014.13	-617,727.17	3,691,286.96	2,282,622.50	2,282,622.50	166,675.29	
	2,552,563.45	-847,091.79	1,705,471.66	1,331,893.32	1,331,893.32	1,408,664.46	
						373,578.34	

Concepto (c)	Egresos					Subejercicio (e)
	Aprobado (d)	Ampliaciones/ (Reducciones)	Modificado	Devengado	Pagado	
• 31111-4201 SALUD	425,470.13	341,329.17	766,799.30	459,423.62	459,423.62	307,375.68
• 31111-4001 COMUDAJ	946,138.58	415,421.01	1,361,559.59	835,730.48	835,730.48	525,829.11
• 31111-4101 CASA DE LA CULTURA	843,082.76	96,942.89	940,025.65	577,604.49	577,604.49	362,401.16
• 31111-3601 EDUCACION	2,644,510.26	-509,831.20	2,134,679.06	1,761,291.12	1,761,291.12	373,387.94
• 31111-3401 DESARROLLO ECONOMICO	1,270,016.94	-799,075.52	470,941.42	312,685.11	312,685.11	158,256.31
						
<i>Isabel Torres M</i>						
<b>II. Gasto Etiquetado (I=A+B+C+D+E+F+G+H)</b>						
• 31111-1001 PRESIDENCIA MUNICIPAL	36,082,473.52	62,068,745.37	98,151,218.89	72,082,001.97	72,202,001.97	26,069,216.92
• 31111-1301 SECRETARIA DEL H AYU	0.00	250,000.00	250,000.00	0.00	0.00	250,000.00
• 31111-1501 TESORERIA MUNICIPAL	22,728,188.60	1,900.00	1,900.00	1,854.52	1,854.52	45.48
• 31111-1801 AGUA POTABLE Y ALCAN	1,460,000.00	-21,566,229.82	1,171,958.78	815,137.12	815,137.12	356,821.66
• 31111-1901 CONTRALORIA MUNICIPAL	0.00	881,388.37	2,341,388.37	1,743,132.01	1,743,132.01	596,256.36
• 31111-2001 SEGURIDAD PUBLICA	9,563,076.88	2,800.00	10,310,376.88	7,077,732.23	7,077,732.23	69.99
• 31111-2101 PROTECCION CIVIL	0.00	30,000.00	30,000.00	12,280.00	12,280.00	17,720.00
• 31111-2301 OBRAS PUBLICAS	0.00	48,163,349.99	48,163,349.99	35,276,358.15	35,276,358.15	12,886,991.84
• 31111-2401 RECURSOS HUMANOS Y M	0.00	15,200.00	15,200.00	14,053.54	14,053.54	1,146.46
• 31111-2501 SERVICIOS PUBLICOS	54,000.00	636,540.00	690,540.00	453,031.29	453,031.29	237,508.71
• 31111-2601 LIMPIA MUNICIPAL	195,000.00	159,200.00	354,200.00	204,289.17	204,289.17	149,910.83
• 31111-2701 PARQUES Y JARDINES	45,000.00	-3,000.00	42,000.00	14,096.00	14,096.00	27,904.00
• 31111-2901 RASTRO	50,000.00	0.00	50,000.00	28,732.00	28,732.00	21,268.00
• 31111-3101 ALUMBRADO	1,737,208.04	208,297.58	1,945,505.62	1,720,077.35	1,720,077.35	225,428.27
• 31111-3201 DESARROLLO SOCIAL	250,000.00	29,584,340.61	29,834,340.61	22,101,908.29	22,101,908.29	7,742,432.32
• 31111-3501 DESARROLLO RURAL	0.00	2,007,840.33	2,007,840.33	2,007,030.83	2,127,030.83	809.50

Concepto (c)	Egresos					Subejercicio (e)
	Aprobado (d)	Ampliaciones/ (Reducciones)	Modificado	Devengado	Pagado	
* 31111-3801 EDUCACION	0.00	1,800.00	1,800.00	1,772.04	1,772.04	27.96
* 31111-3701 COMUNICACION SOCIAL	0.00	8,450.00	8,450.00	8,392.11	8,392.11	57.89
* 31111-4001 COMUDAJ	0.00	304,800.00	304,800.00	225,444.62	225,444.62	79,355.38
* 31111-4101 CASA DE LA CULTURA	0.00	280,605.51	280,605.51	174,588.13	174,588.13	106,017.38
* 31111-4301 DEPARTAMENTO DE COMP	0.00	332,562.80	332,562.80	197,835.04	197,835.04	134,727.76
* 31111-4401 Coord Atencion Mujer	0.00	1,600.00	1,600.00	1,527.52	1,527.52	72.48
<b>III. Total de Egresos (III = I + II)</b>	110,971,509.67	71,645,016.78	182,616,526.45	134,185,627.79	134,305,627.79	48,430,898.66

*Ismael Torres M*

*[Handwritten signature]*

*[Handwritten signature]*

*[Handwritten signature]*  
**LIC. ERICK SILVANO MONTEMAYOR LARA**  
 PRESIDENTE MUNICIPAL

*[Handwritten signature]*  
**ING. JUAN MANUEL VELÁZQUEZ LÓPEZ**  
 TESORERO MUNICIPAL

Bajo protesta de decir verdad declaramos que los Estados Financieros y sus notas, son razonablemente correctos y son responsabilidad del emisor.

**Formato 6 c) Estado Analítico del Ejercicio del Presupuesto de Egresos Detallado -LDF  
(Clasificación Funcional)**

Municipio de Ocampo, Gobierno del Estado de Guanajuato (a)  
Estado Analítico del Ejercicio del Presupuesto de Egresos Detallado - LDF  
Clasificación Funcional (Finalidad y Función)  
Del 1 de enero al 30 de septiembre de 2018 (b)  
(PESOS)

Concepto (c)	Egresos							Subejercicio (e)
	Aprobado (d)	Ampliaciones/ (Reducciones)	Modificado	Devengado	Pagado			
<b>I. Gasto No Etiquetado (I=A+B+C+D)</b>								
A. Gobierno (A=a1+a2+a3+a4+a5+a6+a7+a8)	74,889,036.15	9,576,271.41	84,465,307.56	62,130,625.82	61,130,098.11		22,361,681.74	
a1) Legislación	35,046,944.20	6,929,036.98	41,975,981.18	31,440,214.78	31,440,214.78		10,529,766.40	
a2) Justicia	0.00	0.00	0.00	0.00	0.00		0.00	
a3) Coordinación de la Política de Gobierno	228,965.32	26,803.27	255,768.59	162,879.95	162,879.95		92,888.64	
a4) Relaciones Exteriores	19,150,984.90	4,106,291.95	23,257,276.85	17,930,669.14	17,924,869.14		5,326,607.71	
a5) Asuntos Financieros y Hacendarios	0.00	0.00	0.00	0.00	0.00		0.00	
a6) Seguridad Nacional	3,841,105.66	610,508.88	4,451,614.54	2,826,827.06	2,826,827.06		1,624,787.48	
a7) Asuntos de Orden Público y de Seguridad Interior	0.00	0.00	0.00	0.00	0.00		0.00	
a8) Otros Servicios Generales	909,885.03	192,079.62	1,101,964.65	813,656.59	813,656.59		288,312.06	
B. Desarrollo Social (B=b1+b2+b3+b4+b5+b6+b7)	10,915,959.29	1,893,352.26	12,909,352.55	9,712,182.04	9,712,182.04		3,197,170.51	
b1) Protección Ambiental	38,572,075.01	3,446,309.95	42,018,384.96	30,344,725.93	29,376,986.22		11,673,659.03	
b2) Vivienda y Servicios a la Comunidad	2,373,697.15	12,156.26	2,385,843.41	1,570,846.45	1,570,846.45		814,986.96	
b3) Salud	31,134,205.13	3,091,291.78	34,225,497.91	24,949,718.76	23,981,991.05		9,275,779.15	
b4) Recreación, Cultura y Otras Manifestaciones Sociales	425,470.13	341,329.17	766,799.30	459,423.62	459,423.62		307,375.68	
b5) Educación	1,794,201.34	561,363.94	2,355,565.28	1,462,135.01	1,462,135.01		893,430.27	
b6) Protección Social	2,844,510.26	-559,831.20	2,284,679.06	1,902,602.09	1,902,602.09		382,076.97	
b7) Otros Asuntos Sociales	0.00	0.00	0.00	0.00	0.00		0.00	
C. Desarrollo Económico (C=c1+c2+c3+c4+c5+c6+c7+c8+c9)	0.00	0.00	0.00	0.00	0.00		0.00	
c1) Asuntos Económicos, Comerciales y Laborales en General	1,270,016.94	-799,075.52	470,941.42	312,685.11	312,685.11		158,256.31	
c2) Agropecuaria, Silvicultura, Pesca y Caza	1,270,016.94	-799,075.52	470,941.42	312,685.11	312,685.11		158,256.31	
c3) Combustibles y Energía	0.00	0.00	0.00	0.00	0.00		0.00	
c4) Minería, Manufacturas y Construcción	0.00	0.00	0.00	0.00	0.00		0.00	
c5) Transporte	0.00	0.00	0.00	0.00	0.00		0.00	
c6) Comunicaciones	0.00	0.00	0.00	0.00	0.00		0.00	
c7) Turismo	0.00	0.00	0.00	0.00	0.00		0.00	
c8) Ciencia, Tecnología e Innovación	0.00	0.00	0.00	0.00	0.00		0.00	
c9) Otras Industrias y Otros Asuntos Económicos	0.00	0.00	0.00	0.00	0.00		0.00	
D. Otras No Clasificadas en Funciones Anteriores (D=d1+d2+d3+d4)	0.00	0.00	0.00	0.00	0.00		0.00	
d1) Transacciones de la Deuda Pública / Costo Financiero de la	0.00	0.00	0.00	0.00	0.00		0.00	
d2) Transferencias, Participaciones y Aportaciones Entre Diferentes Niveles y Órdenes de Gobierno	0.00	0.00	0.00	0.00	0.00		0.00	
d3) Saneamiento del Sistema Financiero	0.00	0.00	0.00	0.00	0.00		0.00	
d4) Adeudos de Ejercicios Fiscales Anteriores	0.00	0.00	0.00	0.00	0.00		0.00	
<b>II: Gasto Etiquetado (II=A+B+C+D)</b>								
A. Gobierno (A=a1+a2+a3+a4+a5+a6+a7+a8)	36,082,473.52	62,088,745.37	98,151,218.89	72,002,001.97	72,002,001.97		26,069,216.92	
a1) Legislación	32,291,265.48	-20,017,577.34	12,273,688.14	8,280,827.77	8,280,827.77		3,992,860.37	
a2) Justicia	0.00	0.00	0.00	0.00	0.00		0.00	
a3) Coordinación de la Política de Gobierno	0.00	1,600.00	1,600.00	1,527.52	1,527.52		72.48	
a4) Relaciones Exteriores	0.00	443,985.68	443,985.68	164,740.21	164,740.21		279,245.47	
a5) Asuntos Financieros y Hacendarios	22,728,188.60	-21,264,113.02	1,464,075.58	1,002,102.16	1,002,102.16		461,973.42	
a6) Seguridad Nacional	0.00	0.00	0.00	0.00	0.00		0.00	
a7) Asuntos de Orden Público y de Seguridad Interior	9,563,076.88	777,300.00	10,340,376.88	7,090,012.23	7,090,012.23		3,250,364.65	



a8) Otros Servicios Generales	0.00	23,650.00	23,650.00	22,445.65	22,445.65	1,204.35
B. Desarrollo Social (B=b1+b2+b3+b4+b5+b6+b7)	3,791,208.04	82,086,322.71	85,877,530.75	63,801,174.20	63,821,174.20	22,075,356.55
b1) Protección Ambiental	240,000.00	156,200.00	396,200.00	218,385.17	218,385.17	177,814.83
b2) Vivienda y Servicios a la Comunidad	3,551,208.04	81,342,917.20	84,894,125.24	63,180,984.24	63,300,984.24	21,713,141.00
b3) Salud	0.00	0.00	0.00	0.00	0.00	0.00
b4) Recreación, Cultura y Otras Manifestaciones Sociales	0.00	585,405.51	585,405.51	400,032.75	400,032.75	185,372.76
b5) Educación	0.00	1,800.00	1,800.00	1,772.04	1,772.04	27.96
b6) Protección Social	0.00	0.00	0.00	0.00	0.00	0.00
b7) Otros Asuntos Sociales	0.00	0.00	0.00	0.00	0.00	0.00
C. Desarrollo Económico (C=c1+c2+c3+c4+c5+c6+c7+c8+c9)	0.00	0.00	0.00	0.00	0.00	0.00
c1) Asuntos Económicos, Comerciales y Laborales en General	0.00	0.00	0.00	0.00	0.00	0.00
c2) Agropecuaria, Silvicultura, Pesca y Caza	0.00	0.00	0.00	0.00	0.00	0.00
c3) Combustibles y Energía	0.00	0.00	0.00	0.00	0.00	0.00
c4) Minería, Manufacturas y Construcción	0.00	0.00	0.00	0.00	0.00	0.00
c5) Transporte	0.00	0.00	0.00	0.00	0.00	0.00
c6) Comunicaciones	0.00	0.00	0.00	0.00	0.00	0.00
c7) Turismo	0.00	0.00	0.00	0.00	0.00	0.00
c8) Ciencia, Tecnología e Innovación	0.00	0.00	0.00	0.00	0.00	0.00
c9) Otras Industrias y Otros Asuntos Económicos	0.00	0.00	0.00	0.00	0.00	0.00
D. Otras No Clasificadas en Funciones Anteriores (D=d1+d2+d3+d4)	0.00	0.00	0.00	0.00	0.00	0.00
d1) Transacciones de la Deuda Pública / Costo Financiero de la	0.00	0.00	0.00	0.00	0.00	0.00
d2) Transferencias, Participaciones y Aportaciones Entre Diferentes Niveles y Órdenes de Gobierno	0.00	0.00	0.00	0.00	0.00	0.00
d3) Saneamiento del Sistema Financiero	0.00	0.00	0.00	0.00	0.00	0.00
d4) Adeudos de Ejercicios Fiscales Anteriores	0.00	0.00	0.00	0.00	0.00	0.00
<b>III. Total de Egresos (III = I + II)</b>	<b>110,971,509.67</b>	<b>71,645,016.78</b>	<b>182,616,526.45</b>	<b>134,185,627.79</b>	<b>133,332,100.08</b>	<b>48,430,898.66</b>

*Ismael Torres M*

*[Handwritten Signature]*

*[Handwritten Signature]*

Bajo protesta de decir verdad declaramos que los Estados Financieros y sus notas, son razonablemente correctos y son responsabilidad del emisor.

**LIC. ERICK SILVANO MONTEMAYOR LARA**  
PRESIDENTE MUNICIPAL

**ING. JUAN MANUEL VELÁZQUEZ LÓPEZ**  
TESORERO MUNICIPAL

*[Handwritten Signature]*

**Formato 6 d) Estado Analítico del Ejercicio del Presupuesto de Egresos Detallado - LDF**  
(Clasificación de Servicios Personales por Categoría)

Municipio de Ocampo, Gobierno del Estado de Guanajuato (a)  
Estado Analítico del Ejercicio del Presupuesto de Egresos Detallado - LDF  
Clasificación de Servicios Personales por Categoría  
Del 1 de enero al 30 de septiembre de 2018 (b)  
(PESOS)

Concepto (c)	Egresos				Pagado	Subejercicio (e)
	Aprobado (d)	Ampliaciones / (Reducciones)	Modificado	Devengado		
<b>I. Gasto No Etiquetado (I=A+B+C+D+E+F)</b>	34,440,368.88	2,278,101.03	37,219,669.98	26,444,626.48	26,444,626.48	11,774,843.39
A. Personal Administrativo	34,479,979.82	2,243,716.21	36,723,696.03	26,114,124.02	26,114,124.02	11,609,574.01
B. Magisterio	0.00	0.00	0.00	0.00	0.00	0.00
C. Servicios de Salud (C=c1+c2)	0.00	0.00	0.00	0.00	0.00	0.00
c1) Personal Administrativo	0.00	0.00	0.00	0.00	0.00	0.00
c2) Personal Médico, paramédico y afín	0.00	0.00	0.00	0.00	0.00	0.00
D. Seguridad Pública	460,386.03	35,382.82	495,771.85	330,502.47	330,502.47	165,269.39
E. Gastos asociados a la implementación de nuevas leyes federales o reformas a las mismas (E=e1+e2)	0.00	0.00	0.00	0.00	0.00	0.00
e1) Nombre del Programa o Ley 1	0.00	0.00	0.00	0.00	0.00	0.00
e2) Nombre del Programa o Ley 2	0.00	0.00	0.00	0.00	0.00	0.00
F. Sentencias laborales definitivas	0.00	0.00	0.00	0.00	0.00	0.00
<b>II. Gasto Etiquetado (I=A+B+C+D+E+F)</b>	7,683,576.88	-84,653.49	7,598,923.39	5,092,221.43	5,092,221.43	2,526,701.96
A. Personal Administrativo	0.00	135,348.51	135,348.51	77,950.00	77,950.00	57,396.51
B. Magisterio	0.00	0.00	0.00	0.00	0.00	0.00
C. Servicios de Salud (C=c1+c2)	0.00	0.00	0.00	0.00	0.00	0.00
c1) Personal Administrativo	0.00	0.00	0.00	0.00	0.00	0.00
c2) Personal Médico, paramédico y afín	0.00	0.00	0.00	0.00	0.00	0.00
D. Seguridad Pública	7,683,576.88	-230,000.00	7,453,576.88	4,964,271.43	4,964,271.43	2,465,305.45
E. Gastos asociados a la implementación de nuevas leyes federales o reformas a las mismas (E=e1+e2)	0.00	0.00	0.00	0.00	0.00	0.00
e1) Nombre del Programa o Ley 1	0.00	0.00	0.00	0.00	0.00	0.00
e2) Nombre del Programa o Ley 2	0.00	0.00	0.00	0.00	0.00	0.00
F. Sentencias laborales definitivas	0.00	0.00	0.00	0.00	0.00	0.00
<b>III. Total de Gasto en Servicios Personales (III = I + II)</b>	42,123,945.73	2,194,447.54	44,908,393.27	30,506,847.92	30,506,847.92	14,301,545.35

*Ismael Torres A*  
*[Signature]*  
*[Signature]*

Bajo protesta de decir verdad declaramos que los Estados Financieros y sus notas, son razonablemente correctos y son responsabilidad del emisor.

*[Signature]*  
**LIC. ERICK SILVANO MONTEMAYOR LARA**  
PRESIDENTE MUNICIPAL

*[Signature]*  
**ING. JUAN MANUEL VELÁZQUEZ LÓPEZ**  
TESORERO MUNICIPAL